



PASWERK

Aan de leden van het Dagelijks Bestuur
van het Werkvoorzieningsschap Zuid-Kennemerland



2008022439

Afdeling /
Datum 25 november 2008
Betreft
Ons kenmerk
Uw kenmerk

Geachte dames en heren,

Hierbij treft u het overzicht aan over de periode januari t/m oktober 2008 m.b.t. de omzetonwikkeling van de verschillende gemeentes.

Aangezien wij dit jaar een reorganisatie doorgevoerd hebben, vindt u onder de kopjes 'Productie' en 'Diensten' de weerslag van de werkzaamheden in de verschillende divisies. 'Productie' betreft voor de gemeentes de grafische en mailingactiviteiten en 'Diensten' betreft Groen, Schoonmaak, Post en Fietswerk e.d.

In het overzicht is ook meegenomen de omzet die wij gemaakt hebben met de Paswerk Academie en Pasmatch. Dit zijn met name de werkzaamheden die wij uitvoeren in het kader van de Wet Werk en Bijstand. In dit overzicht zijn niet meegenomen de subsidies die binnen de Werkpas BV verwerkt worden. Het zijn zuiver de kosten die in rekening gebracht worden voor begeleiding, opleiding en plaatsing.

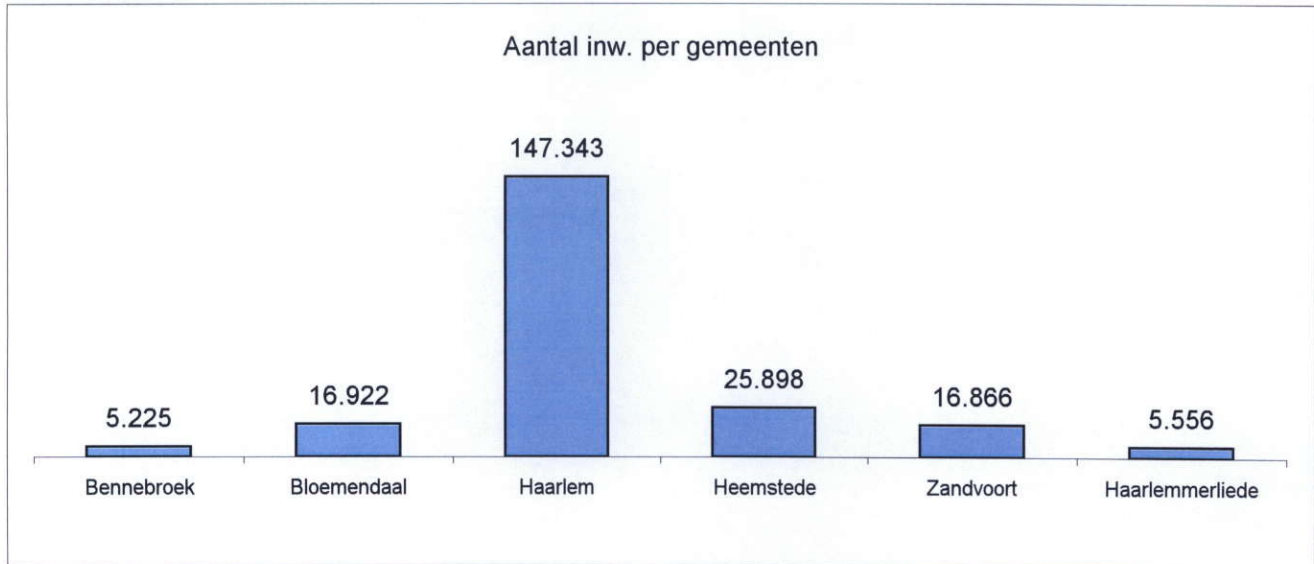
Ik hoop u hiermee een duidelijk beeld gegeven te hebben wat Paswerk voor de verschillende gemeentes doet.

Met vriendelijke groet,

Drs. C. Boon,
algemeen directeur.

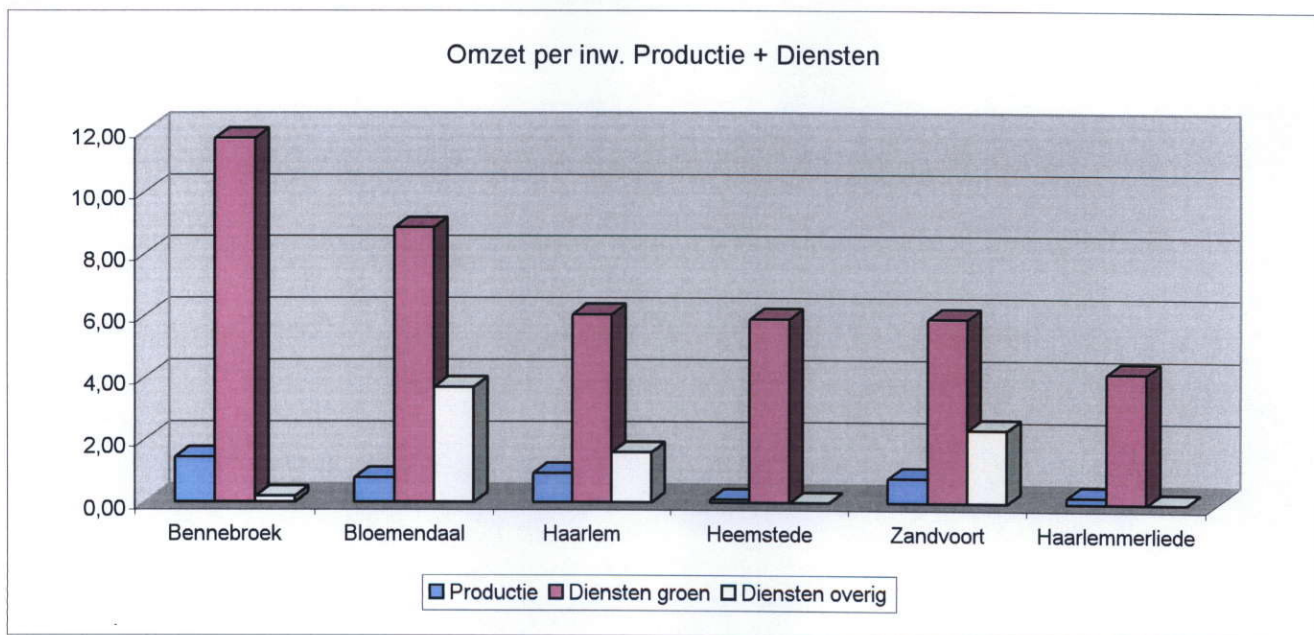
Aantal inw. per gemeenten

Bennebroek	5.225
Bloemendaal	16.922
Haarlem	147.343
Heemstede	25.898
Zandvoort	16.866
Haarlemmerliede	5.556



Omzet 2008 Deelnemende gemeenten per inwoner Productie en Diensten

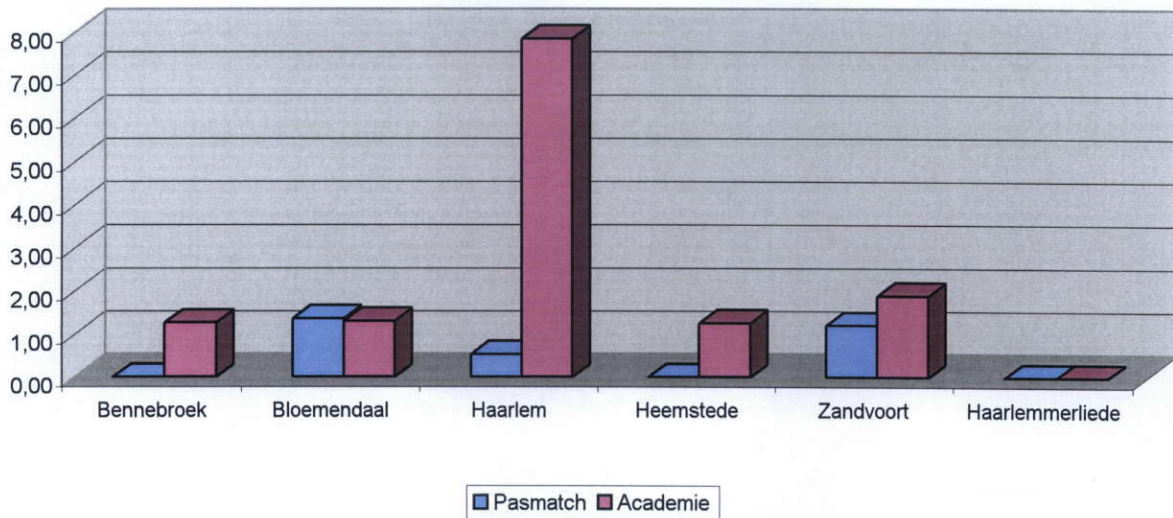
	Productie	Diensten groen	Diensten overig
Bennebroek	1,44	11,75	0,18
Bloemendaal	0,77	8,83	3,69
Haarlem	0,93	6,03	1,60
Heemstede	0,12	5,89	0,00
Zandvoort	0,78	5,89	2,32
Haarlemmerliede	0,20	4,16	0,00



Omzet 2008 Deelnemende gemeenten per inwoner Pasmatch + Academie

	Pasmatch	Academie
Bennebroek	0,00	1,27
Bloemendaal	1,36	1,30
Haarlem	0,53	7,85
Heemstede	0,00	1,26
Zandvoort	1,21	1,90
Haarlemmerliede	0,00	0,00

Omzet per inw. Pasmatch + Academie



Omzet 2008 Deelnemende gemeenten per inwoner Paswerk totaal

	Omzet
Bennebroek	14,64
Bloemendaal	15,95
Haarlem	16,93
Heemstede	7,27
Zandvoort	12,10
Haarlemmerliede	4,36

Omzet per inw. Paswerk totaal

