

Gemeentebelastingen Kennemerland Zuid



Gemeente Zandvoort



Jaarverslag GBKZ 2018

Inhoud

1. Inleiding	3
1.1 Doelstellingen 2018	5
2. Bedrijfsvoering	6
2.1 <i>Personeel en Organisatie</i>	6
2.1.1 <i>Formatie en bezetting</i>	6
2.2 <i>Lopende contracten</i>	7
2.3 <i>Communicatie en bereikbaarheid</i>	7
2.4 <i>Financiën</i>	7
2.4.1 <i>Planning en Control</i>	7
2.4.2 <i>Jaarrekening en accountantscontrole</i>	7
3. WOZ	8
3.1 <i>Toezicht Waarderingskamer en toekomstige ontwikkelingen</i>	8
3.2 <i>Aantallen WOZ objecten en beschikkingen</i>	8
3.3 <i>Toelichting op de WOZ bezwaren 2018</i>	9
4. Heffing	13
4.1 <i>Verzending aanslagen</i>	13
4.1.1 <i>Kohierplanning</i>	13
4.2 <i>Heffingsbezwaren 2018</i>	14
5. Invordering	16
5.1 <i>Aanmaningen en dwangbevelen</i>	16
5.2 <i>Kwijtscheldingen</i>	16
5.3 <i>Debiteuren</i>	18
5.4 <i>Oninbaar en voorziening oninbaar</i>	23
6. Beroepen	25
6.1 <i>Administratieve beroepen kwijtscheldingen</i>	25
7. Bedrijfsvoering	26
7.1 <i>Financieel overzicht</i>	26
8. Afrekening 2018	28
9. Financiële verantwoording aanslagoplegging en kwijtschelding	29
10. Bijlagen : Controleverklaring Baker Tilly Berk accountants	38

1. Inleiding

Voor u ligt het jaarverslag 2018 van de gemeentebelastingen Kennemerland Zuid. Hieronder gaan we in op enkele belangrijke actiepunten uit het bedrijfsplan van 2018.

Uittreden gemeente Haarlemmerliede en Spaarnwoude

Haarlemmerliede Spaarnwoude (H&S) is per 1 januari 2019 samen gegaan met de gemeente Haarlemmermeer als gevolg van een gemeentelijke herindeling. H&S is daarom per deze datum uitgetreden uit de GR GBKZ. Inmiddels heeft overdracht aan Cocensus plaatsgevonden en zijn afspraken gemaakt over de lopende dossiers. Over de archivering zijn gesprekken met de gemeente Haarlemmermeer gaande.

Een extern bureau heeft conform de GR een advies opgesteld over de door de uittredende gemeente te betalen uittreedsom. Dit bedrag is inmiddels voldaan en wordt de komende 5 jaar aangewend om de begroting van GBKZ aan te vullen als gevolg van het wegvallen van de bijdrage van H&S. Tevens heeft dit bureau bepaald welke formatiereductie op termijn verwacht mag worden van GBKZ als gevolg van het wegvallen van de taken die voor H&S uitgevoerd werden: 0,6 fte. Hierover moeten de komende jaren nadere afspraken gemaakt worden. GBKZ heeft de deelnemende gemeenten gefaciliteerd in dit proces.

Nieuwe gemeenschappelijke regeling GBKZ

Als gevolg van de uittreding van H&S is de GR per 1/1/2019 herzien en geactualiseerd. Besluitvorming heeft inmiddels plaatsgevonden en de nieuwe GR is gepubliceerd. De uittreding vormde de aanleiding voor het herzien van de GR. Het moment is gebruikt om de GR op een aantal andere punten te actualiseren. Het gaat onder meer om:

- *de kostenverrekening wijzigt, de bepaling waarin toeslag- en kortingspercentages opgenomen zijn vervalt per 1/1/2020

- de productencatalogus hierin meegenomen worden. De nieuwe gemeenschappelijke regeling zal p
- *er is een clausule opgenomen die schadeclaims/aansprakelijkheidsstelling door de deelnemende gemeenten uitsluit.

- *de enkele jaren geleden doorgevoerde praktijk van 1 in plaats van 2 Maraps is verwerkt in de GR.

- *GBKZ informeert de deelnemende gemeenten in ieder geval over bezwaar- en beroepsprocedures waarbij een financieel belang van 10.000 euro of meer is gemoeid.

Ambtelijke samenwerking gemeente Zandvoort met gemeente Haarlem

De gemeente Zandvoort heeft eerder aangegeven dat de ambtelijke samenwerking met Haarlem geen gevolgen heeft voor bestaande samenwerkingsverbanden zoals GBKZ. Zandvoort is aangesloten op de ICT architectuur van Haarlem. Dit heeft gevolgen voor de geautomatiseerde koppelingen tussen de belastingapplicatie van GBKZ en de gemeente. Hiervoor zijn op tijd maatregelen genomen. Over de gegevenslevering ten behoeve van de aanslagoplegging voor de gemeente Zandvoort vanuit de Haarlemse organisatie zijn werkafspraken gemaakt. Ook is er een nieuwe ambtelijke opdrachtgever vanuit de geïntegreerde ambtelijke organisatie benoemd.

Beleid

Net als voorgaande jaren heeft GBKZ opnieuw per gemeente gespreken gevoerd met de afzonderlijke projectgroep leden voor de jaarlijkse beleidsafstemming.

Beleidswijzigingen lokale belastingen

Invordering; wijziging procedure administratief beroep

In 2016 is in het kader van de zogeheten Fiscale Vereenvoudigingswet aangekondigd dat de invorderingsregelgeving zal worden gestroomlijnd en dat rechtsbescherming voortaan via de fiscale rechter zal plaatsvinden.

Nu is geen bezwaar mogelijk tegen een beschikking uitstel van betaling. Tegen een beschikking kwijtschelding van gemeentelijke belastingen is nu administratief beroep bij het college mogelijk. Straks is er in beide gevallen eerst bezwaar bij de invorderingsambtenaar mogelijk en is daarna de fiscale rechter bevoegd (rechtbank in eerste aanleg, gerechtshof in hoger beroep en Hoge Raad in cassatie). Het was de bedoeling dat deze mogelijkheid per 1 januari 2019 in werking zou treden. Deze is echter uitgesteld omdat de datum niet haalbaar was voor de belastingdienst vanwege de vertraagde vervanging van het automatiseringssysteem Enterprise Tax Management (ETM). Via dit systeem verloopt de inning van een aantal belastingen. Invoering van bezwaar en beroep zal daardoor niet eerder dan 2022 gaan plaatsvinden.

Invordering; kostendelersnorm

Vanaf 1 januari 2018 moet er, door een wetswijziging in de participatiewet, rekening worden gehouden met de kostendelersnorm. Bij de kostendelersnorm telt het aantal huisgenoten mee voor de hoogte van de bijstandsuitkering. Dit kan gevolgen hebben voor de toekenning van een kwijtscheldingsaanvraag. De verwachting dat er minder belastingplichtigen in aanmerking kwamen voor automatische kwijtschelding is uitgekomen. Het aantal automatische kwijtscheldingen in 2018 is met gemiddeld 27% gedaald.

Formeel; redelijke termijn bij uitspraak op bezwaar

Wanneer de uitspraak op een bezwaar langer heeft geduurd dan een half jaar, maar wel binnen de wettelijke termijn is gedaan kan dit gevolgen in de beroepsfase. Wanneer de 'redelijke termijn' wordt overschreden kan dit tot schadevergoeding leiden. In 2018 is er in 1 zaak een immateriële schadevergoeding door de rechtbank toegekend van € 300,00. Deze vergoeding ontstond overigens door de lange behandeltermijn van de rechtbank.

Formeel; bescherming persoonsgegevens

Met ingang van 25 mei 2018 is de Algemene Verordening Gegevensbescherming (AVG) van kracht. Dit betekent dat er vanaf die datum dezelfde privacywetgeving geldt in de hele Europese Unie (EU). De Wet bescherming persoonsgegevens (Wbp) geldt dan niet meer. GBKZ sluit voor wat betreft de informatiebeveiliging aan bij het beleid van de centrumgemeente Bloemendaal. De AVG betekent versterking en uitbreiding van privacyrechten en meer verantwoordelijkheden voor organisaties. De gemeente Bloemendaal heeft het beleid hierop uitgewerkt in het 'Tactisch gemeente breed informatieveiligheidsbeleid'. Er is in 2018 voor de medewerkers van GBKZ een instructiebijeenkomst georganiseerd en men heeft het afgelopen jaar deelgenomen aan een digitale training. De registraties zijn geïnventariseerd. Er zijn inmiddels enkele verzoeken van inwoners binnengekomen die geïnformeerd wilden worden hoe zij geregistreerd zijn.

ICT/Informatiebeleidsplan

De stuurgroep GBKZ heeft in 2018 het Informatiebeleidsplan 2018-2020 voor GBKZ vastgesteld en de deelnemende gemeenten hebben de benodigde middelen beschikbaar gesteld. GBKZ heeft sterk ICT en informatie georiënteerde processen en is hierbij ook afhankelijk van de teams Informatisering en GRIT (systeembeheer) van de gemeenten Bloemendaal/Heemstede. GBKZ heeft hiervoor regulier afstemming met team Informatisering. De nieuwe website voor GBKZ en de digitale dienstverlening met behulp van DigiD voor de belangrijkste formulieren wordt uit bestaande middelen gedekt. Er is een begin gemaakt met de diverse projecten waarbij prioriteit gegeven wordt aan de overgang naar 3 administraties, de LV BAG en de transitie naar waarden op basis van gebruiksovervlakke.

Kosten en risico's





Met ingang van 1-1-2000 is het Besluit proceskosten bestuursrecht ook van toepassing voor (onder andere) de WOZ-beschikkingen en gemeentelijke belastingen. In het besluit is opgenomen dat een belastingplichtige, die gegrond bezwaar maakt tegen een aanslag, recht heeft op tegemoetkoming in de kosten.

De procedure kost onevenredig veel geld. Oorzaken daarvoor zijn dat de proceskosten niet zijn gerelateerd aan het financieel belang, aan de mate waarin de burger gelijk heeft gekregen en aan de noodzaak tot de bijstand.

Via de VNG en de LVLB wordt aandacht gevraagd om het Besluit proceskosten bestuursrecht aan te laten passen en op die manier te voorkomen dat deze onwenselijke en onnodige maatschappelijke kosten verder oplopen.

1.1 Doelstellingen 2018

Samenvatting van de SMART actiepunten Bedrijfsplan 2018

	Volgens de norm
	Nagenoeg volgens de norm
	Niet volgens de norm, zie tekstuele toelichting
	(nog) geen informatie op dit moment

Proces	Omschrijving	Norm/doel	BL	HA	HE	ZA	Hoofdstuk
WOZ	Kwaliteitscriteria Waarderingskamer	Kwalificatie: goed					3.1
	Verzending beschikkingen	98% per 28 februari					3.2
Heffing	Verzending aanslagen	Conform planning Bedrijfsplan					4.1
	Aanslagen retour gekomen	<= 1% van verzonden aanslagbiljetten					4.1
Invordering	Verzending aanmaningen Vervaldatum aanslagbiljet in 2018	Maandelijkse verzending					5.1
	Verzending dwangbevelen Vervaldatum aanmaning in 2018	Maandelijkse verzending					5.1
	Kwijtschelding	Afhandeling volledig kwijtscheldingverzoek uiterlijk binnen 6 weken					5.2
	Kwijtschelding beroepen	Beroep tegen de uitspraak uiterlijk binnen 3 maanden advies ter besluitvorming richting gemeenten					6.1
	Oninbaar BL	0,5%	0,5				5.4
	Oninbaar HA	0,5%		0,63			5.4
	Oninbaar HE	0,5%			0,7		5.4
	Oninbaar ZA	1,5%				2,28	5.4
	WOZ	Bezwaren worden binnen het lopende belastingjaar afgehandeld.					
Bezwaar-afhandeling	Heffing	Bezwaren worden binnen het lopende belastingjaar afgehandeld.					4.2
Bedrijfsvoering	Budgetten	Conform raming binnen de vastgestelde budgetten.					7.1
Aanslag-oplegging combikohier	Totaalbedrag opgelegd ten opzichte van de raming	Tussen de 98% en 100%					4.1

2. Bedrijfsvoering

2.1 Personeel en Organisatie

2.1.1 Formatie en bezetting

De formatie van GBKZ is vastgesteld op 16,62 fte.

Formatie GBKZ per 31-12-2018	fte
Strategisch manager II	1
Team Beleid en Applicatiebeheer	
Medewerker beleidsuitvoering 1	2
Medewerker beleidsuitvoering2	0,78
Medewerker systemen 1	1
Team WOZ	
Medewerker beleidsuitvoering 2	1,00
Medewerker bedrijfsvoering 3	0,56
Medewerker beleidsuitvoering 2	2,83
Team Heffingen	
Medewerker beleidsuitvoering 2	1
Medewerker beleidsuitvoering 3	3,67
Team Invordering	
Medewerker beleidsuitvoering 2	1
Medewerker beleidsuitvoering 3	1,78
Totaal formatie Belastingen	16,62

Formatie

GBKZ is onderdeel van centrum gemeente Bloemendaal. Bloemendaal en Heemstede hebben gekozen voor nieuw functiesysteem. Het landelijk door veel gemeenten gebruikte HR21 systeem HR21 past zeer goed bij de werkzaamheden van gemeenten. Dit systeem is ontwikkeld dóór en vóór gemeenten in samenwerking met de VNG. HR21 wordt al gebruikt door veel gemeenten, veiligheidsregio's en gemeenschappelijke regelingen.

HR-21 is een systeem met normfuncties. De takenpakketten van medewerkers zijn in 2018 getoetst en omgezet naar het nieuwe HR21 systeem. In het overzicht staat de beschikbare formatie en de functiebenamingen conform het HR21 functiesysteem. Nagenoeg de gehele beschikbare formatie is bezet door vaste medewerkers, een gering deel van de formatie wordt flexibel ingezet.

2.2 Lopende contracten

Naam	Omschrijving
PinkRocade	Belastingapplicatie
Holland Ruiters	Controle hondenbelasting
4WOZ	Waarderingsapplicatie
PBoverheden	Dwanginvordering
PBoverheden	Verzoeken en beroepen kwijtschelding

2.3 Communicatie en bereikbaarheid

GBKZ is voor inwoners en bedrijven bereikbaar van maandag tot en met vrijdag van 8.30 tot 12.30 uur, zowel telefonisch als via de balie in Overveen. De afdeling is 's middags wel telefonisch bereikbaar voor collega's van de deelnemende gemeenten en ander professionele contacten. GBKZ is daarnaast 24/7 digitaal bereikbaar via het contactformulier op www.GBKZ.nl. In 2018 zijn voorbereidingen getroffen voor een nieuwe eigentijdse nog gebruikersvriendelijke website. De lancering hiervan staat gepland voor aanvang 2019. Tevens zijn voorbereidingen gestart voor verdere digitale dienstverlening. In 2019 moet het mogelijk worden de belangrijkste formulieren (waaronder bezwaar) digitaal in te dienen met behulp van DigiD.

2.4 Financiën

De bijdragen van de deelnemende gemeenten zijn conform planning op voorschotbasis in rekening gebracht.

In de jaarlijkse kosten van GBKZ is voor wat betreft 2 posten geen directe beheersing mogelijk. Deze worden conform de gemeenschappelijke regeling direct in rekening gebracht. Het gaat om:

- De kosten voor de externe deurwaarder.
- De uit te betalen proceskostenvergoeding na bezwaar en beroep.

2.4.1 Planning en Control

GBKZ levert één keer per jaar de Marap. De Marap gaat over de periode januari tot augustus.

2.4.2 Jaarrekening en accountantscontrole

Ten behoeve van de jaarrekening heeft GBKZ vóór 1 maart een afrekening naar de deelnemende gemeenten gestuurd op basis van een nacalculatie van de werkelijke aantallen en lasten van het afgelopen jaar.

3. WOZ

3.1 Toezicht Waarderingskamer en toekomstige ontwikkelingen

De Waarderingskamer is het toezichtsorgaan op de uitvoering van de Wet Waardering onroerende zaken (Wet WOZ). De Waarderingskamer controleert en beoordeelt gemeenten op de uitvoering van de Wet Waardering onroerende zaken (Wet WOZ). Ook in 2018 heeft GBKZ de beoordeling 'goed' gekregen van de Waarderingskamer, inmiddels het 5^e achtereenvolgende jaar.

Ook monitort de Waarderingskamer de uitvoering van de Landelijke Voorziening WOZ (Lv WOZ). Sinds de aanpassing van de wet WOZ in 2009 is GBKZ ook bronhouder van deze Landelijke Voorziening. Vanaf 2016 is GBKZ met goedkeuring van de waarderingskamer aangesloten op de landelijke voorziening en wordt er continu informatie aangeleverd. Hierin zijn op dit moment gegevens opgenomen vanaf 2014. Sinds eind december 2018 heeft de Waarderingskamer aan diverse gemeenten en uitvoeringsinstanties kenbaar gemaakt dat er mogelijk alsnog informatie over de jaren 2009 tot 2013 aangeleverd moet gaan worden. Hierover worden gespreken gevoerd met de Waarderingskamer. Hoe het Bronhouderschap van de LV WOZ zich verhoudt tot de AVG en de daaruit voortvloeiende juridische bewaartermijnen etc. is voor veel gemeenten nog onduidelijk en dit wordt hierbij ook nog nader onderzocht.

In de nieuwe Waarderingsinstructie wordt nadrukkelijk aandacht besteed aan de vakbekwaamheid van WOZ-medewerkers. Alle taxateurs van GBKZ zijn NRVT gecertificeerd. Ook in 2018 hebben zij de benodigde vakbekwaamheid bijgehouden met diverse opleidingen.

De Waarderingskamer heeft besloten dat vanaf 2022 de WOZ-taxaties van woningen moeten zijn gebaseerd op de gebruiksoppervlakte. Hiermee wordt een beter aangesloten op wat gangbaar is in de markt. Tevens is de verwachting dat dit zorgt voor meer begrip bij de burger. In de WOZ-administratie zullen gebruiksoppervlakten vanuit de Basis Administratie Adressen en Gebouwen (BAG) voor alle WOZ-deelobjecten bij woningen geregistreerd gaan worden. Hiervoor is in 2018 software afgenomen welke dit traject zal gaan ondersteunen. De eerste resultaten worden in 2019 verwacht. Na deze omzetting van inhouden naar gebruiksoppervlakte zal vervolgens de inrichting en werking van het waarderingssysteem moeten worden aangepast, ingericht en getest. Dit zal in 2020 en 2021 plaats gaan vinden.

3.2 Aantallen WOZ objecten en beschikkingen

Op 28 februari 2018 zijn de WOZ beschikkingen voor belastingjaar 2018 met een waardepeildatum van 1 januari 2017 verzonden.

In Tabel 1 staan de aantallen WOZ objecten met een beschikking. Deze hebben een grondslag voor de onroerende zaakbelasting. Er staan op 31 december 2018 nog enkele objecten geblokkeerd. Dit zijn WOZ objecten waarvan afbakening en/of de samenvoeging nog moet plaatsvinden.

Tabel 1: Aantal WOZ objecten (bron: Waarderingskamer.nl)

WOZ OBJECTEN	BL	HA	HE	ZA
WOZ objecten	11.205	2.901	14.159	11.641
Blokkeringen	11	0	2	6
% blokkeringen	0,10%	0,00%	0,01%	0,05%
Beschikt	11.194	2.901	14.157	11.635
% beschikt	99,9%	100,0%	100,0%	99,9%

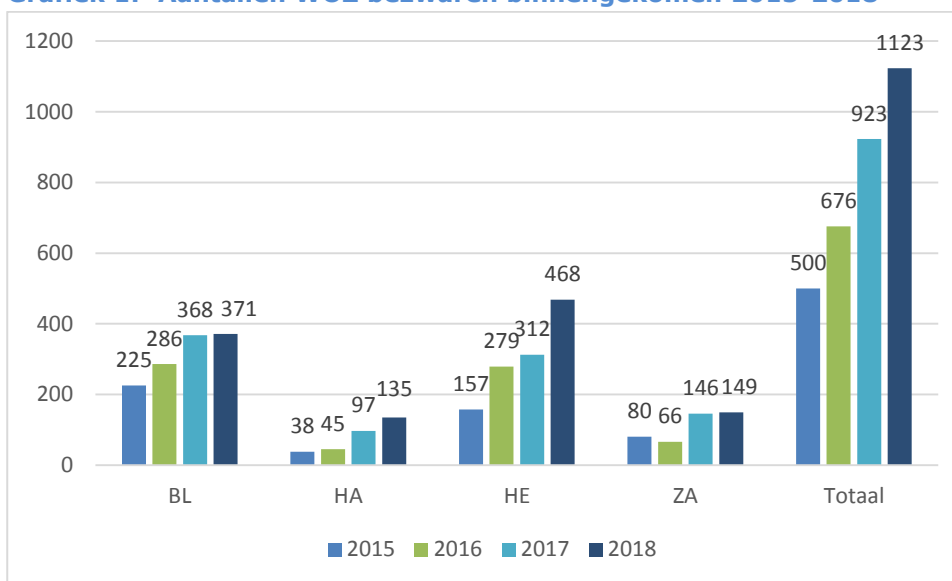
3.3 Toelichting op de WOZ bezwaren 2018

Ook in 2018 kan er bij vragen over de WOZ-waarde weer direct contact opgenomen worden met de taxateurs van GBKZ. Een telefoontje is vaak sneller en werkt prettiger dan het indienen van een bezwaarschrift. De ervaring leert bovendien dat dit het indienen van bezwaar in veel gevallen overbodig maakt. Hiermee is GBKZ zeer benaderbaar en staat GBKZ dichtbij de burger. Deze werkwijze is een bewuste keuze en niet vanzelfsprekend gebleken bij andere gemeenten of uitvoeringsorganisaties.

Binnen GBKZ is er continue sturing op de afhandeling van de bezwaren. In 2018 is de doorlooptijd weer verminderd ten opzichte van de voorgaande jaren. In 2018 blijft er aandacht voor de efficiency en kwaliteit van het proces.

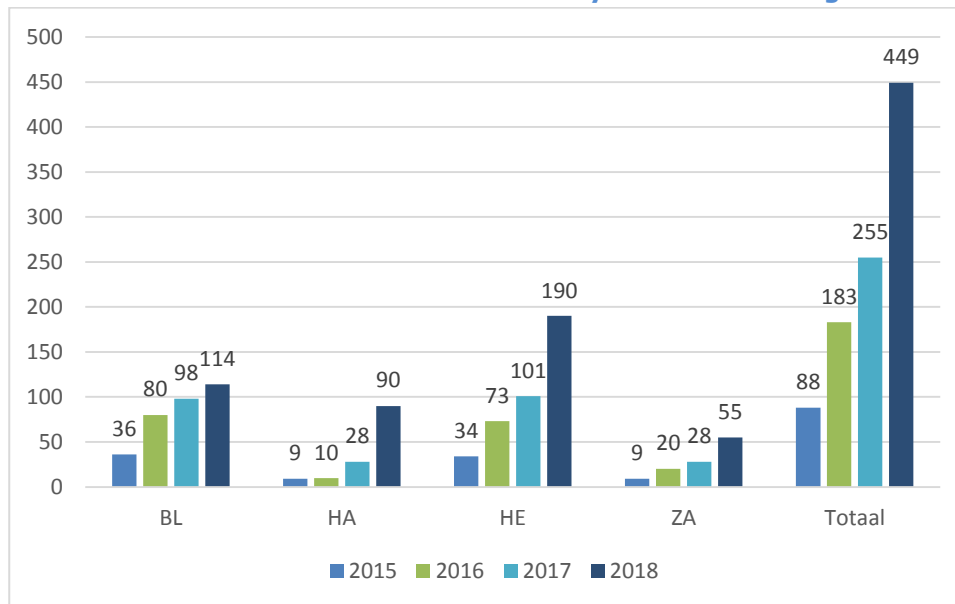
Grafiek 1 geeft de aantallen WOZ bezwaren per zaak, binnengekomen in 2018. Eén zaak kan een bezwaar tegen meerdere WOZ objecten bevatten. Tussen de in 2018 binnengekomen bezwaren zitten ook bezwaren tegen beschikkingen uit heffingsjaren van voor 2018. Sturing op de afhandeling van de WOZ bezwaren gebeurt op het totaal aantal zaken wat in 2018 is binnengekomen.

Grafiek 1: Aantallen WOZ bezwaren binnengekomen 2015-2018



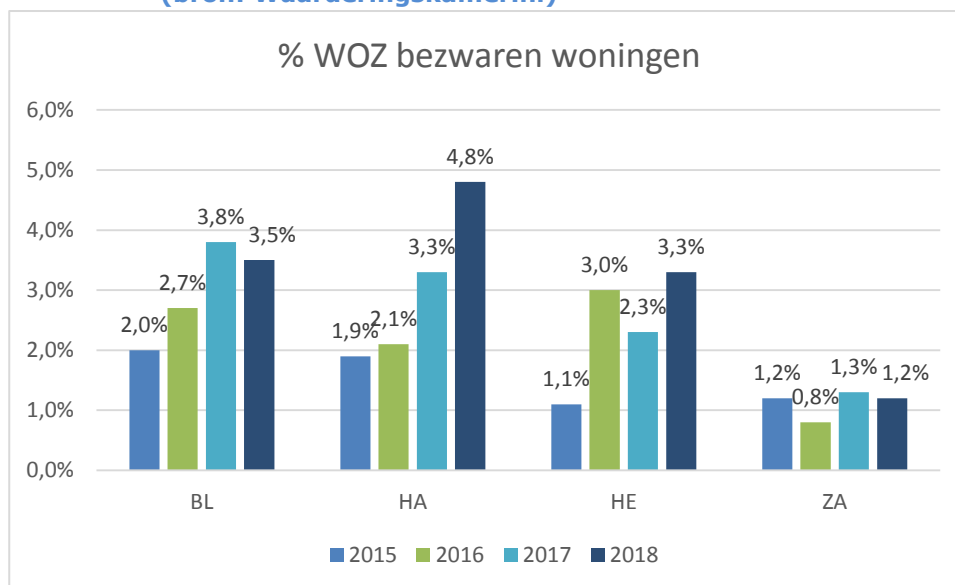
Grafiek 2 geeft de aantallen WOZ bezwaren van de No Cure No Pay (NCNP) bureaus weer. Zoals in grafiek 1 per zaak, binnengekomen in 2018. De toename in het aantal bezwaren van NCNP bureau's heeft een sterk stijgende trend.

Grafiek 2: Bezwaren vanuit No Cure No Pay Bureaus binnengekomen 2015-2018

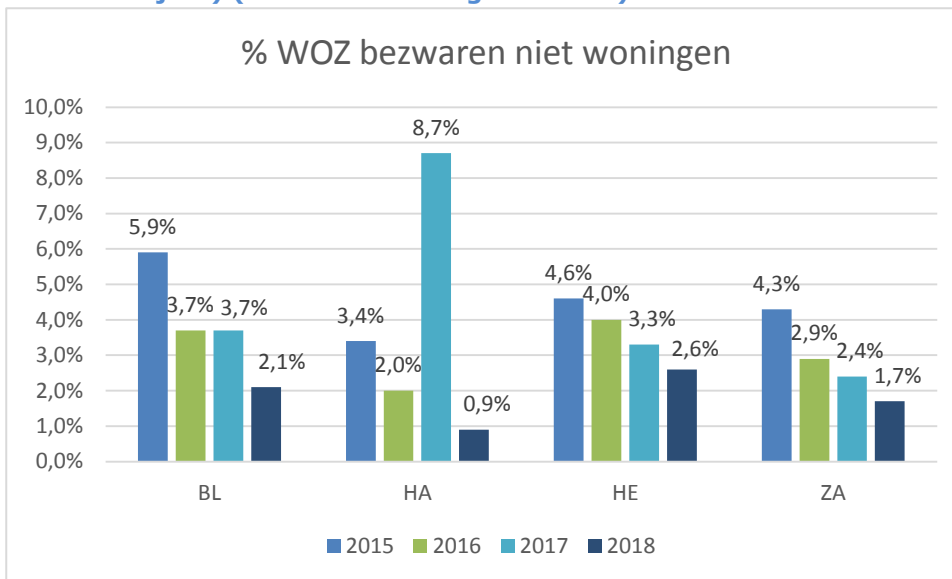


Grafiek 3 en 4 geven het percentage binnengekomen bezwaren weer. Dit zijn de bezwaren per object ten opzichte van het totaal aantal beschikte waarden per betreffend jaar.

Grafiek 3: % binnengekomen bezwaren woningen (per object t.o.v. beschikkingen betr. jaar) (bron: Waarderingskamer.nl)

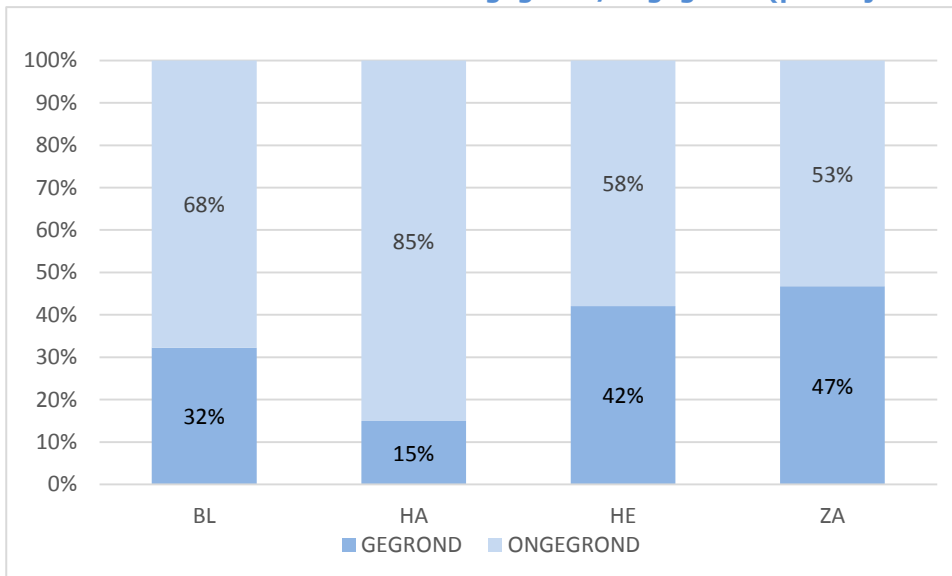


Grafiek 4: % binnengekomen bezwaren niet-woningen (per object t.o.v. beschikkingen betr. jaar) (bron: Waarderingskamer.nl)



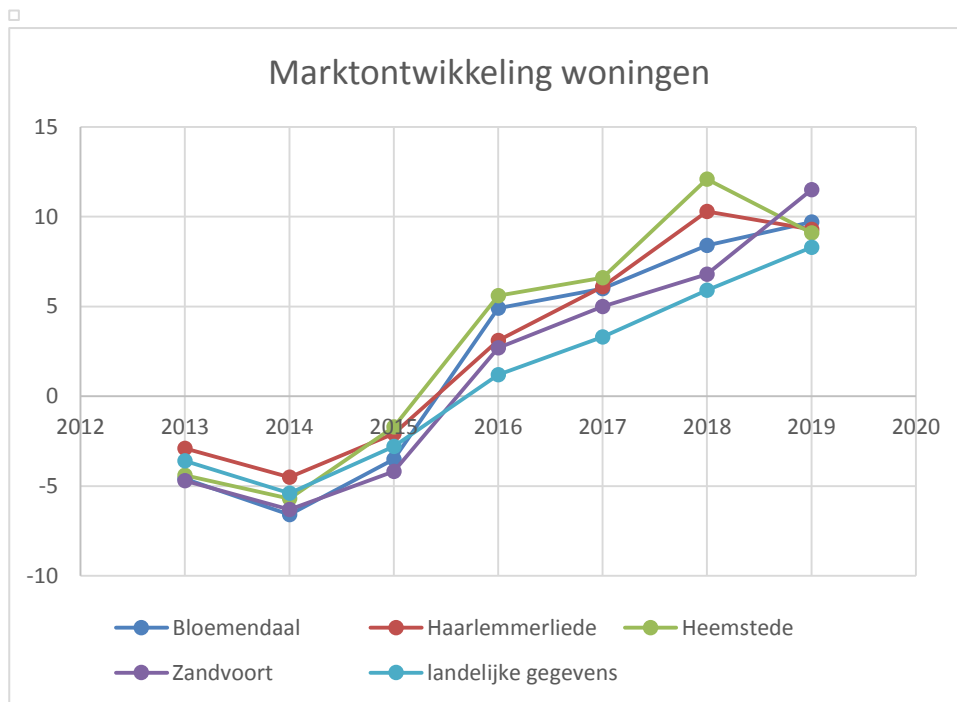
Grafiek 5 geeft het percentage bezwaren weer waarbij belanghebbende in bezwaar gelijk heeft gekregen (gegrond) of waarbij het bezwaar is afgewezen (ongegrond).

Grafiek 5: WOZ bezwaren 2018 % gegrond/ongegrond (per object betr. heffingsjaar 2018)



Wat opvalt aan deze cijfers is dat het aantal WOZ bezwaren is toegenomen. De algemeen heersende opinie is dat schommelingen in het aantal bezwaren een gevolg zijn van marktontwikkelingen (grafiek 6) maar bijvoorbeeld ook van de aanzuigende werking die uitgaat van de acquisitie van de zogenaamde WOZ bureaus.

Grafiek 6: Marktontwikkeling woningen (bron: Waarderingskamer.nl)



De WOZ bezwaren 2018 zijn gemiddeld binnen 4,5 maand na ontvangst afgehandeld. Dit is inclusief de administratieve afhandeling. De wettelijke afhandeltermijn is voor 31 december van het jaar waarin het bezwaar is binnengekomen.

4. Heffing

4.1 Verzending aanslagen

De aanslagen zijn nagenoeg allemaal conform de Kohierplanning uit het bedrijfsplan 2018 verzonden. Alleen de toeristenbelasting Zandvoort, de forensen belasting Zandvoort en de reclamebelasting Zandvoort zijn 1 tot enkele maanden later, maar ruim binnen het kalenderjaar, verzonden. Doelstellingen 2018: heffen; retour gekomen: Minder dan 1% van de verzonden aanslagbiljetten is retour gekomen.

4.1.1 Kohierplanning

belastingsoort	cyclus	gemeente	planning
Initieel kohier gecombineerde belastingen 2018	Jaarlijks	Bloemendaal Haarlemmerliede Heemstede Zandvoort	28-02-2018
nakohieren gecombineerde belastingen 2018 en eventueel oudere jaren	2 ^e Kwartaal	Bloemendaal Haarlemmerliede Heemstede Zandvoort	31-05-2018
nakohieren gecombineerde belastingen 2018 en eventueel oudere jaren	3 ^e Kwartaal	Bloemendaal Haarlemmerliede Heemstede Zandvoort	30-08-2018
nakohieren gecombineerde belastingen 2018 en eventueel oudere jaren	4 ^e Kwartaal	Bloemendaal Haarlemmerliede Heemstede Zandvoort	31-12-2018
Marktgeld 2018	Kwartaal	Heemstede	31-03-2018 31-05-2018 31-08-2018 30-11-2018
Havengeld 2018	Kwartaal	Heemstede	31-03-2018 31-05-2018 31-08-2018 30-11-2018
Toeristenbelasting 2017 nachtverblijf (definitieve aanslag)	Jaarlijks	Bloemendaal Zandvoort Haarlemmerliede	30-06-2018 30-06-2018 30-06-2018
Toeristenbelasting 2018 nachtverblijf (voorlopige aanslag)	Jaarlijks	Bloemendaal Zandvoort Haarlemmerliede	30-06-2018 30-06-2018 30-06-2018
Toeristenbelasting 2018 Strandhuisjes aanslag	Jaarlijks	Zandvoort	30-09-2018
Toeristenbelasting 2018 Particulieren aangifte	Jaarlijks	Zandvoort	30-06-2018
Toeristenbelasting 2018 Particulieren aanslag	Jaarlijks	Zandvoort	30-09-2018
Forensenbelasting 2018 Woningen EN Caravans	Jaarlijks	Zandvoort	30-09-2018 31-10-2018
Parkeervergunningen 2018	Jaarlijks	Heemstede	VERVALLEN
Reclamebelasting 2018	Jaarlijks	Haarlemmerliede	30-04-2018

belastingsoort	cyclus	gemeente	planning
		Zandvoort	31-05-2018
Grafrechten 2018	Jaarlijks	Heemstede Zandvoort	31-05-2018 30-10-2018
Reinigingsrechten 2018	Jaarlijks	Zandvoort	30-04-2018
Precario ligplaatsen 2018 Precario ligplaatsen 2018	Jaarlijks	Heemstede Bloemendaal	30-04-2018 31-01-2018
Precariobelasting 2018	Jaarlijks	Bloemendaal Zandvoort Heemstede	30-10-2018 30-10-2018 30-10-2018
Precariobelasting 2018 (subject gebonden)	Om de maand	Zandvoort	Om de maand
Precario kabels en leidingen 2018	Jaarlijks	Bloemendaal Haarlemmerliede Heemstede Zandvoort	31-01-2018 31-01-2018 31-03-2018 Maart/april
Parkeerbelasting 2018	Maandelijks	Bloemendaal Heemstede Zandvoort	Maandelijks
leges 2018	Om de maand	Bloemendaal Heemstede Zandvoort	Om de maand
Forensenbelasting 2018	Jaarlijks	Haarlemmerliede	30-09-2018

4.2 Heffingsbezwaren 2018

Tabel 2: Geeft het aantal heffingsbezwaren weer. De heffingsbezwaren komen gedurende het jaar binnen. Dit geldt vooral voor de parkeerbelastingen. De naheffingen en de boetes voor de parkeerbelastingen worden gespreid over het jaar opgelegd. De afhandeling van de heffingsbezwaren is een doorlopend proces. Een heffingsbezwaar wordt gemiddeld binnen 2,5 maand afgehandeld.

Tabel 2: Aantal heffingsbezwaren

	BL	HA	HE	ZA
Combikohier	30	12	19	14
Forensenbelasting		2		17
Grafrechten				4
Leges	12		6	6
Parkeerbelasting	404		127	162
Parkeervergunningen				
Precariobelasting	7	1	28	10
Reclamebelasting				4
Toeristenbelasting		1		2
Woonschepenhaven				
Totaal	453	16	180	219

Tabel 3: Aantal verzonden aanslagbiljetten belastingjaar (2016-2017-2018)

	Bloemendaal			Haarlemmerliede			Heemstede			Zandvoort		
	2016	2017	2018	2016	2017	2018	2016	2017	2018	2016	2017	2018
Combi	11.550	11.316	11.471	2.879	2.946	3.254	14.117	13.976	14.053	10.295	10.355	10.285
Forensenbelasting					40	70				692	680	614
Grafrechten							131	113	85	833	777	749
Leges							316	288	256	201	420	330
Leges en precario	730	743	798									
Marktgeden							98	99	101			
Parkeerbelasting	621	770	2678				2.202	2.693	2.216	2.056	1.784	1.605
Parkeervergunningen							705	791				
Precario	48	46	134		2	1	472	507	507	264	286	259
Reclamebelasting				38	43	44					395	363
Reinigingsrecht										9	8	8
Toeristenbelasting	18	22	26	14	14	17				426	479	506
Woonschepenhaven							72	72	72			
	12.967	12.897	15.107	2.931	3.045	3.386	18.113	18.539	17.290	14.776	15.184	14.719

5. Invordering

2e deurwaarder

GBKZ heeft de prettige samenwerking met PB Overheden voortgezet. Hoewel PB Overheden een hoog slagingspercentage heeft is er in 2017 een overeenkomst op basis van "no cure no pay" met een tweede deurwaarder afgesloten voor het behandelen van de dossiers die door PB Overheden zijn aangemerkt als oninbaar.

Na evaluatie is gebleken dat de tweede deurwaarder geen succes heeft in het invorderingstraject wat ons bevestigt dat PB Overheden het invorderingstraject goed heeft doorlopen. Het succes van de tweede deurwaarder bleef in 2018 uit waardoor er is afgesproken dat de overeenkomst met de tweede deurwaarder wel gehandhaafd blijft echter er pas wordt aangeleverd wanneer zich de situatie zich voordoet.

Kwijtschelding termijnen beroep

De doelstelling om een advies op beroepschriften tegen de beslissing op het verzoek om kwijtschelding binnen 3 maanden aan de gemeente te geven, is in 2018 niet gehaald. GBKZ vindt het halen van de doelstelling niet wenselijk.

De beoordeling van de beroepschriften en het opstellen van een advies is extern belegd. Met het betrokken bedrijf is de behandeltermijn besproken. Eerder overleg heeft geleid tot een aanpassing in de werkprocessen waardoor de verwachting was dat de streeftermijn voor de aanlevering in 2018 wel wordt bereikt. Helaas is dit niet gelukt. Dit blijkt o.a. te maken hebben met de incompleetheid van de beroepschriften of het opgebouwde dossier en daarom eerst aanvullende stukken opgevraagd moesten worden.

Automatische incasso

In januari 2018 waren de nieuwe inwoners schriftelijk benaderd om een machtiging af te geven voor de automatische incasso. De voordelen van automatische incasso werden benadrukt met als doel het aantal machtigingen voor de gemeentelijke belastingaanslagen te verhogen.

Deze benadering heeft echter niet geleid tot een stijging van het aantal automatische incasso's.

5.1 Aanmaningen en dwangbevelen

De aanmaningen zijn binnen een maand na vervaldatum verzonden. De dwangbevelen binnen een maand na vervaldatum van de aanmaning. De dwangbevelen worden door de deurwaarder PB Overheden per post verzonden.

5.2 Kwijtscheldingen

Belastingplichtigen die hun aanslag gemeentelijke belastingen niet kunnen betalen, kunnen in aanmerking komen voor kwijtschelding. GBKZ besteedt de afhandeling van de kwijtscheldingsaanvragen uit aan PB Overheden. PB Overheden werkt samen met GBKZ in de belastingapplicatie (Civision).

Tabel 4: geeft het aantal ingediende kwijtscheldingsverzoeken uitgesplitst naar uitspraak. Het streven is om alle kwijtscheldingen binnen zes weken af te handelen. Hoewel alle verzoeken in het belastingjaar zelf zijn afgehandeld is dit niet altijd gelukt binnen de afgesproken 6 weken. Dit heeft o.a. te maken met de verzoeken die incompleet zijn ingediend door de aanvrager en daarom eerst aanvullende stukken opgevraagd moesten worden. Nauwe afstemming en controle vanuit GBKZ vindt plaats om dit tot een minimum te beperken. De openstaande vordering wordt voor de looptijd van de kwijtscheldingsafhandeling geblokkeerd voor invordering.

Tabel 4: Kwijtscheldingen 2018

KWIJTSCHELDINGEN 2018 (PER AANVRAAG)	BL	HA	HE	ZA	TOTAAL
Toegewezen	111	43	172	298	624
Afgewezen	49	16	66	90	221
Gedeeltelijk toegewezen	15	3	10	26	54
Totaal aanvragen	175	62	248	414	899
Automatische kwijtscheldingen per biljet	96	34	120	240	490
Totaal kwijtscheldingen	271	96	368	654	1389

Automatische kwijtscheldingen:

Belanghebbende die het voorgaande jaar kwijtschelding hebben gekregen kunnen in aanmerking komen voor automatische kwijtschelding. De toets op de betalingscapaciteit en vermogen wordt uitgevoerd door het Inlichtingenbureau. Het Inlichtingenbureau is de dienstverlenende organisatie die gegevens over burgers voor gemeenten ontsluit en verrijkt. GBKZ krijgt de automatische kwijtscheldingen via een bestand geleverd. In veel gevallen hoeft dan geen kwijtscheldingsaanvraag bij GBKZ meer ingediend te worden.

5.3 Debiteuren

In het overzicht openstaande posten is geen kolom oninbaar 2014 opgenomen. In 2014 zijn vanwege de conversie naar de nieuwe belastingapplicatie geen posten oninbaar afgeboekt. Voor Zandvoort zijn in 2015 geen posten oninbaar afgeboekt.

BLOEMENDAAL

1	2	3	4	5	6	7	8	9	10	11	12	13	14
JAAR	OPGELEGD DEFINITIEVE AANSLAGEN, VERMINDERINGEN EN KWIJTSCHELDINGEN	ONINBAAR 2011	ONINBAAR 2012	ONINBAAR 2013	ONINBAAR 2015	ONINBAAR 2016	ONINBAAR 2017	ONINBAAR 2018	TOTAAL ONINBAAR 3 tm 9	OPEN 31-12- 2018	AANTAL	% ONINBAAR INCL DUBIEUS (10/2)	VOORZIENING ONINBAAR
Opgelegd in 2007	10.104.821	7.727	8.115	12.798	536	7.275			36.451	0	0	0,36%	
Opgelegd in 2008	10.230.437	5.599	3.841	5.506	4.607	2.708			22.261	0	0	0,22%	
Opgelegd in 2009	9.099.751	2.797	17.952	2.567	93	5.526			28.935	0	0	0,32%	
Opgelegd in 2010	11.306.519	1.352	18.221	5.107	831	65.313	1.322		92.146	0	0	0,81%	
Opgelegd in 2011	12.719.323	1.778	34.347	4.694	1.678	38.613	1.439		82.549	0	0	0,65%	
Opgelegd in 2012	13.539.630		8.732	8.694	1.540	16.083	69.494	117	104.660	0	0	0,77%	
Opgelegd in 2013	12.593.023			0	3.471	9.024		65.425	77.920	0	0	0,62%	
Opgelegd in 2014	13.509.502				2.344	2.216		350	4.911	154.739	309	0,04%	80.840
Opgelegd in 2015	14.576.243				419	983		432	1.834	199.623	337	0,01%	90.687
Opgelegd in 2016	15.015.144					129		436	565	100.228	261	0,00%	94.742
Opgelegd in 2017	15.069.610							374	374	147.749	198	0,00%	95.279
Opgelegd in 2018	16.022.724							734	734	490.557	928	0,00%	100.968
Totaal	153.786.726	19.253	91.208	39.366	15.519	147.870	72.256	67.869	453.340	1.092.896	2.033		462.517

Waarvan invorderingskosten

JAAR	OPGELEGD	OPEN 31-12-2018
Opgelegd in 2014	44.367	5.233
Opgelegd in 2015	87.739	17.991
Opgelegd in 2016	40.362	7.553
Opgelegd in 2017	63.693	9.423
Opgelegd in 2018	78.900	39.351
Totaal	315.061	79.551

HAARLEMMERLIEDE

1	2	3	4	5	6	7	8	9	10	11	12	13	14
JAAR	OPGELEGD DEFINITIEVE AANSLAGEN, VERMINDERINGEN EN KWIJTSCHELDINGEN	ONINBAAR 2011	ONINBAAR 2012	ONINBAAR 2013	ONINBAAR 2015	ONINBAAR 2016	ONINBAAR 2017	ONINBAAR 2018	TOTAAL ONINBAAR 3 tm 9	OPEN 31- 12-2018	AANTAL	% ONINBAAR INCL DUBIEUS (10+13)/2	VOORZIENING ONINBAAR
Opgelegd in 2008	1.910.967	1.163	2.942	1.538		348			5.991	0	0	0,31%	
Opgelegd in 2009	2.537.773	2.021	12.661	4.849	209	260			19.999	0	0	0,79%	
Opgelegd in 2010	2.768.089	656	16.213	8.430		5.313	918		31.530	0	0	1,14%	
Opgelegd in 2011	2.460.922	369	13.972	7.306	382	7.019	1.002		30.051	0	0	1,22%	
Opgelegd in 2012	2.504.505		7.824	1.304	636	3.070	14.147	170	27.151	0	0	1,08%	
Opgelegd in 2013	2.699.823				469	1.092	649	33.043	35.253	0	0	1,31%	
Opgelegd in 2014	2.844.465				1.343	693		52.847	54.883	901	8	1,93%	901
Opgelegd in 2015	3.141.419							20.997	20.997	3.179	24	0,67%	3.179
Opgelegd in 2016	3.167.187							8.906	8.906	6.652	44	0,28%	6.652
Opgelegd in 2017	3.163.149							5.538	5.538	8.696	91	0,18%	8.696
Opgelegd in 2018	4.108.358							1.326	1.326	136.363	489	0,03%	44.179
Totaal	31.306.657	4.209	53.612	23.428	3.039	17.795	16.716	122.826	241.624	155.792	656	0	63.607

Waarvan invorderingskosten

DWANG-KOSTEN	OPGELEGD	OPEN 31-12-2018
Opgelegd in 2015	42.428	153
Opgelegd in 2016	14.150	627
Opgelegd in 2017	2.272	845
Opgelegd in 2018	13.671	5.106
Totaal		6.731

HEEMSTEDEN

1	2	3	4	5	6	7	8	9	10	11	12	13	14
JAAR	OPGELEGD DEFINITIEVE AANSLAGEN, VERMINDERINGEN EN KWIJTSCHELDINGEN	ONINBAAR 2011	ONINBAAR 2012	ONINBAAR 2013	ONINBAAR 2015	ONINBAAR 2016	ONINBAAR 2017	ONINBAAR 2018	TOTAAL ONINBAAR 3 tm 9	OPEN 31- 12-2018	AANTAL	% ONINBAAR INCL DUBIEUS (10+13)/2	VOORZIENING ONINBAAR
Opgelegd in 2007	8.555.990	3.998	16.982	17.092	428	767			39.266	0		0,46%	
Opgelegd in 2008	10.073.691	8.610	23.315	14.928	2.905	1.801			51.559	0		0,51%	
Opgelegd in 2009	10.405.293	2.449	32.010	18.372	3.518	4.123			60.472	0		0,58%	
Opgelegd in 2010	10.406.189	2.905	24.381	12.225	1.700	20.450			61.660	0		0,59%	
Opgelegd in 2011	10.915.120	2.021	18.717	12.688	1.380	57.916			92.723	0		0,85%	
Opgelegd in 2012	11.209.438		4.436	10.997	961	6.107	85.136	485	108.122	0		0,96%	
Opgelegd in 2013	11.461.361			161	3.038	3.187	938	56.790	64.113	0		0,56%	
Opgelegd in 2014	11.590.573				624	6.848		388	7.859	85.634	359	0,07%	74.368
Opgelegd in 2015	12.114.379				93			301	394	85.927	321	0,00%	85.549
Opgelegd in 2016	11.945.434							580	580	69.623	289	0,00%	69.623
Opgelegd in 2017	11.881.537							374	374	80.127	277	0,00%	80.127
Opgelegd in 2018	12.912.070							991	991	165.340	777	0,01%	90.611
Totaal	120.559.006	19.983	119.841	86.462	14.648	101.198	86.075	59.908	488.115	486.652	2.023		400.277

Waarvan invorderingskosten

DWANGKOSTEN	OPGELEGD	OPEN 31- 12-2018
Opgelegd in 2014	43.028	5.886
Opgelegd in 2015	61.887	13.185
Opgelegd in 2016	70.399	9.463
Opgelegd in 2017	52.078	9.843
Opgelegd in 2018	52.020	17.468
Totaal		55.845

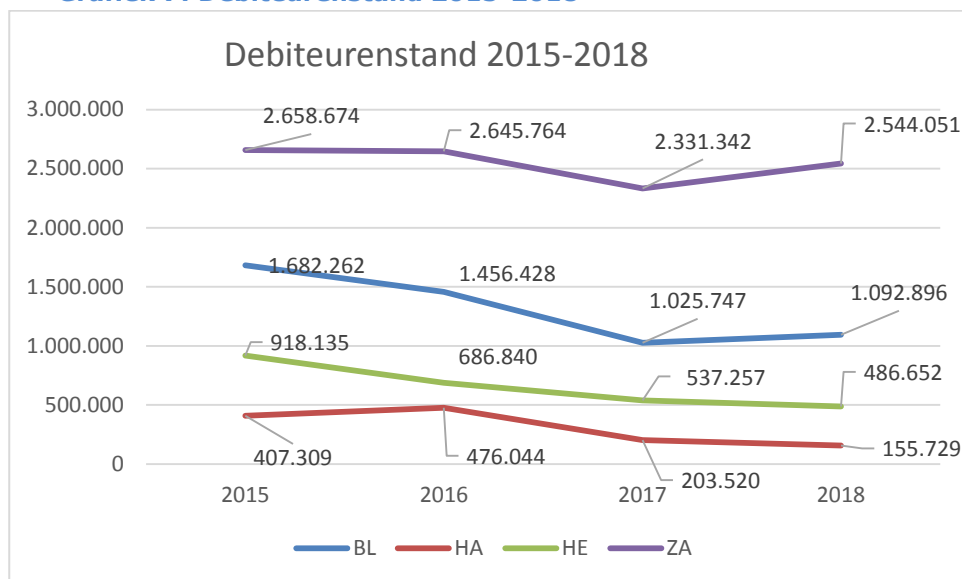
ZANDVOORT

1	2	3	4	5	6	7	8	9	10	11	12	13	14
JAAR	OPGELEGD DEFINITIEVE AANSLAGEN, VERMINDERINGEN EN KWIJTSCHELDINGEN	ONINBAAR 2011	ONINBAAR 2012	ONINBAAR 2013	ONINBAAR 2015	ONINBAAR 2016	ONINBAAR 2017	ONINBAAR 2018	TOTAAL ONINBAAR 3 tm 9	OPEN 31-12- 2018	AANTAL	% ONINBAAR INCL DUBIEUS (10+13)/2	VOORZIENING ONINBAAR
Opgelegd in 2007	5.850.132	28.921	16.782	6.820		3.055	28.372		83.950			1,44%	
Opgelegd in 2008	11.253.163	128.178	39.550	10.198		4.237	146.638		328.801			2,92%	
Opgelegd in 2009	9.564.504	45.865	53.960	17.375		62.274	19.733		199.207			2,08%	
Opgelegd in 2010	9.099.815	40.492	64.817	22.197		93.622	37.007		258.136			2,84%	
Opgelegd in 2011	10.271.755	16.662	52.508	26.871		8	115.561	5.520	217.130			2,11%	
Opgelegd in 2012	9.954.658	0	20.130	29.647		544	182.946	2.017	235.284			2,36%	
Opgelegd in 2013	10.816.214	0	0	2.686		1.154	388	213.085	217.313			2,01%	
Opgelegd in 2014	11.633.740							1.356	1.356	267.376	747	0,01%	264.034
Opgelegd in 2015	12.980.403							316	316	304.708	760	0,00%	295.794
Opgelegd in 2016	11.855.449							633	633	205.606	557	0,01%	205.606
Opgelegd in 2017	12.758.094							510	510	288.925	614	0,00%	288.925
Opgelegd in 2018	12.530.992							724	724	1.477.436	1.750	0,01%	285.134
Totaal		260.118	247.747	115.793	0	164.896	530.645	224.160	1.543.358	2.544.051	4.428		1.339.494

Waarvan invorderingskosten

DWANGKOSTEN	OPGELEGD	OPEN 31-12- 2018
Opgelegd in 2014	105.667	18.469
Opgelegd in 2015	109.428	31.927
Opgelegd in 2016	72.144	20.432
Opgelegd in 2017	125.404	44.115
Opgelegd in 2018	87.665	45.936
Totaal		160.878

Grafiek 7: Debiteurenstand 2015-2018



5.4 Oninbaar en voorziening oninbaar

Tijdens de controle van t.b.v. de jaarrekening 2018 GBKZ heeft de accountant een opmerking gemaakt over de gekozen werkwijze en vindt de voorziening zoals deze bepaald is te hoog.

De voorziening oninbaar ten opzichte van de debiteurenstand geeft het volgende beeld:

Gemeente	Debiteurenstand 31-12-2018	Voorziening obv afgesproken methodiek	% voorziening tov debiteurenstand
BL	1.092.896	462.517	42%
HA	155.792	63.607	41%
HE	486.652	400.277	82%
ZA	2.544.051	1.339.494	53%

De openstaande posten zijn ook individueel beoordeeld op basis van de volgende criteria:

- Ouder dan 5 jaar (2014)
- Erven
- Faillissementen en (W)SNP
- Bezwaren/beroepen (>€1.000) waarvan het niet zeker is of deze aanslagen gehandhaafd worden.

Het totaalbedrag voor de voorziening oninbare posten op basis van individuele beoordeling is:

Gemeente	Voorziening
BL	199.217
HE	133.814
ZA	442.032

Over voorziening oninbaar Haarlemmerliede zijn aparte afspraken gemaakt.

De accountant gaat nu wel akkoord met de voorziening op basis van individuele beoordeling. Welke voorziening de deelnemende gemeenten treffen voor oninbare posten is volgens de accountant aan de gemeenten zelf.

Voorstel aan de Projectgroep GBKZ

- Bij de jaarrekening 2018 de methodiek om te komen tot de voorziening oninbaar niet te wijzigen en uit te gaan van de eerder in 2017 gemaakte afspraak.
- De methodiek voorziening oninbare posten te agenderen voor de Projectgroep GBKZ van mei 2019.

Het percentage oninbaar tot en met 2008-2012 is gemiddeld:

Bloemendaal	0.63%
Haarlemmerliede	1,11%
Heemstede	0.71%
Zandvoort	2.28%

6. Beroepen

Tabel 5: geeft de aantallen beroepen. Het merendeel (gemiddeld 70%) van de beroepen betreft een beroep tegen de WOZ waarde.

Tabel 5: Aantal beroepen

JAAR INGEDIEND	BESLUIT	BL	HA	HE	ZA	TOTAAL PER JAAR
2016	ANDERS	15	6	11	4	
	GEEN UITSPRAAK	3	1	0	2	
	GEGROND	8	1	3	1	
	ONGEGROND	13	3	10	3	
Totaal 2016		39	11	24	10	84
2017	ANDERS	3		5	2	
	GEEN UITSPRAAK	21	2	7	4	
	GEGROND	4			2	
	ONGEGROND	11	1	5	2	
Totaal 2017		39	3	17	10	69
2017	ANDERS	3		5	2	
	GEEN UITSPRAAK	21	2	7	4	
	GEGROND	4			2	
	ONGEGROND	11	1	5	2	
Totaal 2017		39	3	17	10	69
2018	ANDERS	1	10	1		
	GEEN UITSPRAAK	18	4	18	7	
	GEGROND					
	ONGEGROND	12	1	5	1	
Totaal 2018		31	15	24	8	78

Toelichting op Tabel 5:

Dit zijn de beroepen inclusief de hoger beroepen en cassaties.

De besluiten zijn uitgesplitst in gegrond, ongegrond en anders.

'Anders' houdt in:

- beroep ingetrokken
- beroep niet-ontvankelijk
- compromis (ter zitting)

6.1 Administratieve beroepen kwijtscheldingen

Op een aanvraag om kwijtschelding van gemeentelijke belastingen wordt door het hoofd GBKZ een beslissing genomen. Tegen een beslissing om geen of gedeeltelijke kwijtschelding te verlenen staat administratief beroep open. Dit beroep moet binnen 10 dagen na de beslissing worden ingediend bij het college.

GBKZ heeft de beoordeling van de beroepschriften en het opstellen van een advies extern belegd. De streeftermijn van 3 maanden voor het aanleveren van een advies aan de gemeente is voor de in 2018 ingediende 33 beroepschriften niet gehaald. GBKZ vindt dit niet wenselijk. Met het betrokken bedrijf is de behandeltermijn besproken. Het overleg heeft geleid tot een aanpassing in de werkprocessen waardoor de verwachting is dat de streeftermijn voor de aanlevering in 2018 wel wordt bereikt.

7. Bedrijfsvoering

7.1 Financieel overzicht

Tabel 6: Budgetten 2018

	Omschrijving	Begroot	Werkelijk	Vrije ruimte	Toelichting
Beïnvloedbare kosten					
Automatisering	Automatisering	147.650	131.406	16.244	
Overige kosten	Tijdelijk personeel	95.026	43.279		
	Kosten WOZ		5.654		
	Kosten Heffingen	21.030	6.398		
	Kosten Beleid		0		
	Kosten invordering		7.963		
	Uitw. Informatiebeleidsplan	70.648	39.450		
	Totaal overige kosten	186.704	102.744	83.960	
	Totaal beïnvloedbare kosten	334.354	234.150	41.172,62	
Niet beïnvloedbare kosten	Personeelslasten (excl. GIB)	1.160.085	1.151.842	8.243	
	Aandeel overhead (obv DAR)	523.530	523.530	0	
	Totaal niet beïnvloedbare kosten	1.683.615	1.675.372	8.243	
Apart te verrekenen	Proceskosten (tabel 7)		62.090	-62.090	Wordt apart per gemeente verrekend
	Kosten deurwaarder (tabel 8)		42.296	-42.296	Kosten deurwaarder worden door de invorderingskosten gedekt
	Totaal apart te verrekenen		104.386	- 104.386	
	Totaal door te berekenen	2.017.969	2.013.908	4.061	

Tabel 7: Proceskosten

Tabel 8 geeft het verloop van de proceskosten weer over de jaren 2016 tot en met 2018. De proceskosten worden per deelnemende gemeente apart verrekend.

De hoogte van de proceskosten variëren per jaar en het is lastig om een goede prognose hiervan af te geven. GBKZ adviseert de deelnemende gemeenten om wel proceskosten mee te nemen in hun raming.

Gemeente	2016	2017	2018
BL	34.832	15.342	13.974
HA	3.319	3.115	6.761
HE	32.343	15.817	26.088
ZA	10.787	8.265	15.267
Totaal	81.281	42.539	62.090

GBKZ besteedt de dwanginvordering vanaf de aanmaning uit aan een externe deurwaarder. De kosten hiervoor worden per gemeente apart, op basis van de facturen van de deurwaarder, verrekend. Daartegenover staat de opbrengst aan aanmanings- en dwangbevelkosten die GBKZ bij de wanbetalers in rekening brengt. De opbrengst komt direct bij de deelnemende gemeenten terecht.

Tabel 8: Resultaat op invorderingskosten 2018

Tabel 8 geeft het resultaat op de invorderingskosten weer.

Gemeente	Kosten deurwaarder	Invorderingskosten	Resultaat op invorderingskosten
BL	3.983	78.900	74.917
HA	1.526	13.671	12.145
HE	4.055	52.020	47.965
ZA	32.732	87.665	54.933
Totaal	42.296	232.256	189.960

8. Afrekening 2018

GBKZ levert volgens de Gemeenschappelijke Regeling vóór 1 maart de afrekening van de budgetten aan de deelnemende gemeenten (tabel 10).

Tabel 9: Afrekening 2018

	1	2	3	4	5	6	7
Gemeente	Totale kosten 2018	Kosten deur-waarder	Proces-kosten	Verdeling Budget 1+2+3	Voorschot al in rekening gebracht op basis van de raming	Te betalen aan BL 4-5	Kosten-plaats BL
Bloemendaal	581.108	3.983	13.974	599.065			599.065
Haarlemmerliede	145.817	1.526	6.761	154.104	141.260	12.844	
Heemstede	632.430	4.055	26.088	662.573	645.372	17.201	
Zandvoort	550.167	32.732	15.267	598.166	569.029	29.137	
Totaal	1.909.522	42.296	62.090	2.013.908	1.355.661	59.182	

9. Financiële verantwoording aanslagoplegging en kwijtschelding

Tabel 10: Financiële verantwoording aanslagoplegging, verminderingen en kwijtschelding

Aanslagoplegging en verminderingen

	1	2	3	4	5	6	7
BLOEMENDAAL	Opbrengst < 2018	Verminderingen < 2018	Netto opbrengst < 2018	Opbrengst 2018	Vermindering 2018	Netto opbrengst 2018	Netto opbrengst t/m 2018
Combikohier							
Afvalstoffenheffing	7.004	2.094	4.910	2.788.197	84.049	2.704.148	2.709.058
Hondenbelasting	23		23				23
OZB eig niet-woning	90.002	9.030	80.971	970.216	52	970.164	1.051.135
OZB eig woning	24.510	2.030	22.481	6.606.204	11.848	6.594.356	6.616.837
<i>Totaal OZB eigenaren</i>	<i>114.512</i>	<i>11.060</i>	<i>103.452</i>	<i>7.576.420</i>	<i>11.901</i>	<i>7.564.519</i>	<i>7.667.971</i>
OZB gebruik niet-woning	7.349	7.272	78	467.954	3.898	464.056	464.133
Riool eig woning	2.886	318	2.568	993.774	1.766	992.008	994.577
Riool gebr woning	2.983	201	2.782	1.385.974	29.318	1.356.657	1.359.439
<i>Totaal Riool woning</i>	<i>5.869</i>	<i>519</i>	<i>5.350</i>	<i>2.379.748</i>	<i>31.083</i>	<i>2.348.665</i>	<i>2.354.015</i>
Riool eig niet woning	8.137	123	8.014	87.131	6	87.125	95.139
Riool gebr niet-woning	3.850	581	3.270	207.650	5.491	202.159	205.429
<i>Totaal Riool niet woning</i>	<i>11.987</i>	<i>704</i>	<i>11.284</i>	<i>294.781</i>	<i>5.497</i>	<i>289.284</i>	<i>300.568</i>
RZB eigendom woning			0	1.163		1.163	1.163
RZB gebruik			0	39		39	39
<i>Totaal RZB</i>	<i>0</i>	<i>0</i>	<i>0</i>	<i>1.202</i>	<i>0</i>	<i>1.202</i>	<i>1.202</i>
Totaal Combikohier	146.745	21.648	125.097	13.508.302	136.428	13.371.874	13.496.971
Overig kohier							
Toeristenbelasting	66.903		66.903	961.954		961.954	1.028.857
Precario			0	780.150	1.535	778.615	778.615
Leges	129.978	90.927	39.052	654.175	22.259	631.916	670.967
Parkeerbelastingen	5.740	1.583	4.157	166.102	15.781	150.321	154.478
Totaal overig kohier	202.621	92.510	110.111	2.562.381	39.575	2.522.806	2.632.917
Totaal kohieren	349.366	114.157	235.208	16.070.683	176.003	15.894.681	16.129.889

Kwijtscheldingen

BLOEMENDAAL	Automatisch 2018	Aanvragen	Totaal
Afvalstoffenheffing	21.237	37.681	58.918
Hondenbelasting		429	429
OZB eigendom	262	2.538	2.800
OZB gebruik	151	140	291
Riool gebruik niet- woning			0
Riool gebruik woning	10.786	19.471	30.258
RZB eigendom	30	0	30
Totaal	32.466	60.260	92.725

Aanslagoplegging en verminderingen

	1	2	3	4	5	6	7
HEEMSTEDE	Opbrengst < 2018	Verminderen < 2018	Netto opbrengst < 2018	Opbrengst 2018	Vermindering 2018	Netto opbrengst 2018	Netto opbrengst t/m 2018
Combikohier							
Afvalstoffenheffing	7.602	3.645	3.956	2.718.988	73.148	2.645.839	2.649.796
Hondenbelasting	6.319	1.986	4.333	125.091	6.431	118.661	122.993
OZB eig niet-woning	42.656		42.656	809.261	3.922	805.338	847.995
OZB eig woning	1.690	502	1.188	4.856.915	8.912	4.848.004	4.849.191
OZB gebruik niet-woning	19.796	297	19.500	499.639	8.853	490.786	510.286
Riool eig niet-woning	3.978		3.978	149.890	1.035	148.855	152.833
Riool eig woning	797		797	2.493.676	207	2.493.469	2.494.266
<i>Totaal Rioolbelasting</i>	<i>4.775</i>	<i>0</i>	<i>4.775</i>	<i>2.643.566</i>	<i>1.242</i>	<i>2.642.324</i>	<i>2.647.099</i>
RZB eig niet-woning							
RZB eig woning	312		312	4.667		4.667	4.978
RZB gebruik niet-woning							
Totaal combikohier	83.150	6.430	76.720	11.658.126	102.508	11.555.618	11.632.338
Overig kohier							
Leges	115.758	676	115.082	837.991	5.947	832.044	947.126
Grafrechten		422	-422	5.973	284	5.690	5.268
Havengeld				6.205		6.205	6.205
Marktgeld				35.546		35.546	35.546
Parkeerbelasting	31.181	2.154	29.027	108.585	2.604	105.982	135.009
Precario	2.906	7.446	-4.540	183.767	4.096	179.671	175.131
Precario pleziervaart	46	228	-182	47.906	349	47.557	47.375
Parkeervergunningen		79	-79			0	-79
Totaal overig kohier	149.889	11.003	138.886	1.225.972	13.279	1.212.693	1.351.579
Totaal kohieren	233.040	17.434	215.606	12.884.098	115.786	12.768.312	12.983.917

Kwijtscheldingen

HEEMSTEDE	Automatisch 2018	Aanvragen	Totaal
Afvalstoffenheffing	25.622	43.108	68.730
Hondenbelasting	1.152	1.561	2.713
Totaal	26.774	44.669	71.443

Aanslagoplegging en verminderingen

	1	2	3	4	5	6	7
HAARLEMMERLIEDE	Opbrengst < 2018	Vermin- deringen < 2018	Netto opbrengst <2018	Opbrengst 2018	Vermin- dering 2018	Netto opbrengst 2018	Netto opbrengst t/m 2018
Combikohier							
Afvalstoffenheffing	2.799	891	1.908	859.842	19.801	840.041	841.949
Hondenbelasting	3.055	560	2.496	39.074	2.852	36.222	38.718
OZB eig niet-woning	144.109	11.324	132.785	349.445	1.980	347.465	480.250
OZB eig woning	26.248	131	26.117	1.088.324	934	1.087.389	1.113.506
<i>Totaal OZB eigenaren</i>	<i>170.357</i>	<i>11.455</i>	<i>158.902</i>	<i>1.437.769</i>	<i>2.914</i>	<i>1.434.854</i>	<i>1.593.756</i>
OZB gebruik niet-woning	107.790	3.598	104.192	182.692	2.435	180.257	284.448
Riool eig niet-woning	1.281	427	854	42.402	444	41.958	42.812
Riool eig woning	1.271	5.180	-3.909	568.986	444	568.542	564.633
Riool gebruik niet woning	19.098	95	19.003	50.145	918	49.227	68.230
Riool gebruik woning	747	2.431	-1.684	250.016	5.872	244.143	242.459
<i>Totaal Rioolbelasting</i>	<i>22.397</i>	<i>8.133</i>	<i>14.264</i>	<i>911.549</i>	<i>7.678</i>	<i>903.870</i>	<i>918.134</i>
RZB eigendom woning				21.019		21.019	21.019
Totaal Combikohier	306.398	24.637	281.761	3.451.944	35.681	3.416.264	3.698.025
Overig kohier							
Toeristenbelasting	39.950		39.950	201.274		201.274	241.224
Precario				169.654		169.654	169.654
Reclamebelasting				12.779	77	12.702	12.702
Forensenbelasting	15.000	1.000	14.000	19.917	917	19.000	33.000
Totaal overig kohier	54.950	1.000	53.950	403.624	994	402.630	456.581
Totaal kohieren	361.348	25.637	335.711	3.855.568	36.674	3.818.894	4.154.605

Kwijtscheldingen

HAARLEMMERLIEDE	Automatisch 2018	Aanvragen	Totaal
Afvalstoffenheffing	11.213	20.841	32.054
Hondenbelasting	267	429	696
Riool gebruik woning	3.358	6.139	9.498
Totaal	14.838	27.409	42.247

Aanslagoplegging en verminderingen

ZANDVOORT	Opbrengst < 2018	Verminderings < 2018	Netto opbrengst <2018	Opbrengst 2018	Vermindering 2018	Netto opbrengst 2018	Netto opbrengst t/m 2018
Combikohier							
Afvalstoffenheffing	9.037	2.600	6.437	1.837.300	48.538	1.788.762	1.795.199
Hondenbelasting	4.451	1.410	3.041	110.347	5.487	104.860	107.901
OZB eig niet woning	14.943	3.545	11.398	780.224	3.320	776.904	788.301
OZB eig woning	5.320	882	4.438	2.780.054	3.292	2.776.762	2.781.201
<i>Totaal OZB eigenaren</i>	<i>20.263</i>	<i>4.427</i>	<i>15.836</i>	<i>3.560.278</i>	<i>6.612</i>	<i>3.553.666</i>	<i>3.569.502</i>
OZB gebruik niet woning	1.824	2.095	-271	362.335	8.277	354.059	353.787
Riool gebruik niet woning	4.905	4.123	781	369.067	15.344	353.723	354.504
Riool gebruik woning	7.943	1.340	6.603	1.741.597	43.535	1.698.062	1.704.665
<i>Totaal Rioolbelasting</i>	<i>12.848</i>	<i>5.463</i>	<i>7.384</i>	<i>2.110.663</i>	<i>58.878</i>	<i>2.051.785</i>	<i>2.059.169</i>
Totaal combikohier	48.422	15.996	32.426	7.980.924	127.792	7.853.132	7.885.558
Overig kohier							
Forensenbelasting	4.721	4.234	487	569.217	7.211	562.006	562.493
Grafrechten onderhoud terrein	5.865	82	5.783	153.768	3.791	149.976	155.759
Grafrechten Aula (code 14 tm 23)	3.459		3.459	42.795	2.203	40.593	44.051
Grafrechten dierenbegraafplaats	368		368	7.771		7.771	8.139
Leges		2.586	-2.586	691.650	3.397	688.253	685.667
Parkeren	12.980	1.000	11.980	81.732	5.298	76.434	88.414
Parkeren buitenlanders			0			47.785	47.785
Parkeren naheffing	124	33	92	2.641	191	2.450	2.542
<i>Totaal parkeren</i>	<i>13.104</i>	<i>1.033</i>	<i>12.072</i>	<i>84.373</i>	<i>5.489</i>	<i>126.669</i>	<i>138.741</i>
Precario		5.385	-5.385	153.019	399	152.620	147.235
Precario subjectgebonden	8.418	490	7.928	450.437	536	449.901	457.829
<i>Totaal precario</i>	<i>8.418</i>	<i>5.875</i>	<i>2.542</i>	<i>603.456</i>	<i>935</i>	<i>602.521</i>	<i>605.063</i>
Reinigingsrecht			0	13.170		13.170	13.170
Reinigingsrecht BTW							
Toeristenbelasting	72.579	7.286	65.293	2.541.067	2.430	2.538.637	2.603.931
Reclamebelasting				68.300	2.000	66.300	66.300
Totaal overig kohier	108.513	21.096	87.417	4.775.566	27.456	4.795.895	4.883.313
Totaal kohieren	156.935	37.092	119.843	12.756.489	155.247	12.649.027	12.768.870

Kwijtscheldingen

ZANDVOORT	Automatisch 2018	Aanvragen	Totaal
Afvalstoffenheffing	45.145	67.590	112.735
Hondenbelasting	2.670	3.361	6.030
OZB eigendom	436	743	1.179
OZB gebruik	43	75	118
Riool gebruik niet- woning		0	0
Riool gebruik woning	45.776	67.170	112.946
Totaal	94.070	138.938	233.008

Tabel 11: Opbrengst gecombineerd aanslagkohier 2018 ten opzichte van de raming

Tabel 11: geeft de opbrengst van de gecombineerde aanslagkohieren (combikohier) over heffingsjaar 2018 weer. Daarnaast is de raming opgenomen die de deelnemende gemeenten aan GBKZ hebben aangeleverd. Omdat bij GBKZ geen goed inzicht in de totstandkoming van de raming bestaat is er geen verklaring opgenomen op de afwijkingen. Voor 2018 zal dit als aandachtspunt meegenomen worden in de beleidsafstemming.

BLOEMENDAAL	Opbrengst 2018	Vermindering 2018	Netto opbrengst 2018	Raming 2018	Verschil Netto-Raming	%
Combikohier						
Afvalstoffenheffing	2.788.197	84.049	2.704.148	2.679.655	24.493	101%
Hondenbelasting						
OZB eig niet-woning	970.216	52	970.164	913.850	56.314	106%
OZB eig woning	6.606.204	11.848	6.594.356	6.501.316	93.040	101%
Totaal OZB eigenaren	7.576.420	11.901	7.564.519	7.415.166	149.353	102%
OZB gebruik niet-woning	467.954	3.898	464.056	451.571	12.485	103%
Riool eig woning	993.774	1.766	992.008			
Riool gebr woning	1.385.974	29.318	1.356.657			
Totaal Riool woning	2.379.748	31.083	2.348.665	2.453.418	-104.753	96%
Riool eig niet woning	87.131	6	87.125			
Riool gebr niet-woning	207.650	5.491	202.159			
Totaal Riool niet woning	294.781	5.497	289.284	251.966	37.318	115%
RZB eigendom woning	1.163		1.163			
RZB gebruik	39		39			
Totaal RZB	1.202	0	1.202	1.266	-64	95%
Totaal Combikohier	13.508.302	136.428	13.371.874	13.253.042	118.832	101%

HEEMSTEDEN	Opbrengst 2018	Vermindering 2018	Netto opbrengst 2018	Raming 2018	Verschil Netto-Raming	%
Combikohier						
Afvalstoffenheffing	2.718.988	73.148	2.645.839	2.613.940	31.899	101,22%
Hondenbelasting	125.091	6.431	118.661	125.000	-6.339	94,93%
OZB eig niet-woning	809.261	3.922	805.338	803.000	2.338	100,29%
OZB eig woning	4.856.915	8.912	4.848.004	4.841.000	7.004	100,14%
OZB gebruik niet-woning	499.639	8.853	490.786	540.000	-49.214	90,89%
Riool eig niet-woning	149.890	1.035	148.855		148.855	
Riool eig woning	2.493.676	207	2.493.469		2.493.469	
Totaal Rioolbelasting	2.643.566	1.242	2.642.324	2.637.355	4.969	100,19%
RZB eig niet-woning						
RZB eig woning	4.667		4.667	5.400	-733	86,42%
RZB gebruik niet-woning						
Totaal combikohier	11.658.126	102.508	11.555.618	11.565.695	-10.077	99,91%

ZANDVOORT	Opbrengst 2018	Vermindering 2018	Netto opbrengst 2018	Raming 2018	Vershil Netto-Raming	%
Combikohier						
Afvalstoffenheffing	1.837.300	48.538	1.788.762	1.720.873	67.889	103,95%
Hondenbelasting	110.347	5.487	104.860	107.232	-2.372	97,79%
OZB eig niet woning	780.224	3.320	776.904	731.435	45.469	106,22%
OZB eig woning	2.780.054	3.292	2.776.762	2.861.935	-85.173	97,02%
<i>Totaal OZB eigenaren</i>	<i>3.560.278</i>	<i>6.612</i>	<i>3.553.666</i>			
OZB gebruik niet woning	362.335	8.277	354.059	366.311	-12.252	96,66%
Riool gebruik niet woning	369.067	15.344	353.723	306.976	46.747	115,23%
Riool gebruik woning	1.741.597	43.535	1.698.062	1.694.502	3.560	100,21%
Totaal Rioolbelasting	2.110.663	58.878	2.051.785	2.001.478	50.307	102,51%
Totaal combikohier	7.980.924	127.792	7.853.132	7.889.264	-36.132	99,54%

HAARLEMMERLIEDE	Opbrengst 2018	Vermindering 2018	Netto opbrengst 2018	Raming 2018	Vershil Netto-Raming	%
Combikohier						
Afvalstoffenheffing	859.842	19.801	840.041	807.000	33.041	104,09%
Hondenbelasting	39.074	2.852	36.222	30.000	6.222	120,74%
OZB eig niet-woning	349.445	1.980	347.465	350.000	-2.535	99,28%
OZB eig woning	1.088.324	934	1.087.389	912.000	175.389	119,23%
Totaal OZB eigenaren	1.437.769	2.914	1.434.854	1.262.000	172.854	113,70%
OZB gebruik niet-woning	182.692	2.435	180.257	155.500	24.757	115,92%
Riool eig niet-woning	42.402	444	41.958			
Riool eig woning	568.986	444	568.542	630.000		
Riool gebruik niet woning	50.145	918	49.227	200.000		
Riool gebruik woning	250.016	5.872	244.143			
Totaal Rioolbelasting	911.549	7.678	903.870	830.000	73.870	108,90%
RZB eigendom woning	21.019		21.019	18.500	2.519	113,62%
Totaal Combikohier	3.451.944	35.681	3.416.264	3.933.000		

10. Bijlagen : Controleverklaring Baker Tilly Berk accountants

De tabellen in deze bijlagen komen overeen met tabel 10.

Financiële verantwoording aanslagoplegging gemeente Bloemendaal 2018							
	1	2	3	4	5	6	7
BLOEMENDAAL	Opbrengst < 2018	Verminderingen < 2018	1-2	Opbrengst 2018	Verminderings 2018	4-5	3+6
Combikohier							
Afvalstoffenheffing	7.004	2.094	4.910	2.788.197	84.049	2.704.148	2.709.058
Hondenbelasting	23		23				23
OZB eig niet-woning	90.002	9.030	80.971	970.216	52	970.164	1.051.135
OZB eig woning	24.510	2.030	22.481	6.606.204	11.848	6.594.356	6.616.837
<i>Totaal OZB eigenaren</i>	<i>114.512</i>	<i>11.060</i>	<i>103.452</i>	<i>7.576.420</i>	<i>11.901</i>	<i>7.564.519</i>	<i>7.667.971</i>
OZB gebruik niet-woning	7.349	7.272	78	467.954	3.898	464.056	464.133
Riool eig woning	2.886	318	2.568	993.774	1.766	992.008	994.577
Riool gebr woning	2.983	201	2.782	1.385.974	29.318	1.356.657	1.359.439
<i>Totaal Riool woning</i>	<i>5.869</i>	<i>519</i>	<i>5.350</i>	<i>2.379.748</i>	<i>31.083</i>	<i>2.348.665</i>	<i>2.354.015</i>
Riool eig niet-woning	8.137	123	8.014	87.131	6	87.125	95.139
Riool gebr niet-woning	3.850	581	3.270	207.650	5.491	202.159	205.429
<i>Totaal Riool niet woning</i>	<i>11.987</i>	<i>704</i>	<i>11.284</i>	<i>294.781</i>	<i>5.497</i>	<i>289.284</i>	<i>300.568</i>
RZB eigendom woning			0	1.163		1.163	1.163
RZB gebruik			0	39		39	39
<i>Totaal RZB</i>	<i>0</i>	<i>0</i>	<i>0</i>	<i>1.202</i>	<i>0</i>	<i>1.202</i>	<i>1.202</i>
Totaal Combikohier	146.745	21.648	125.097	13.508.302	136.428	13.371.874	13.496.971
Overig kohier							
Toeristenbelasting	66.903		66.903	961.954		961.954	1.028.857
Precao			0	780.150	1.535	778.615	778.615
Leges	129.978	90.927	39.052	654.175	22.259	631.916	670.967
Parkeerbelastingen	5.740	1.583	4.157	166.102	15.781	150.321	154.478
Totaal overig kohier	202.621	92.510	110.111	2.562.381	39.575	2.522.806	2.632.917
Totaal kohieren	349.366	114.157	235.208	16.070.683	176.003	15.894.681	16.129.889

Kwijtscheldingen

BLOEMENDAAL	Automatisch 2018	Aanvragen	Totaal
Afvalstoffenheffing	21.237	37.681	58.918
Hondenbelasting		429	429
OZB eigendom	262	2.538	2.800
OZB gebruik	151	140	291
Riool gebruik niet-woning			0
Riool gebruik woning	10.786	19.471	30.258
RZB eigendom	30	0	30
Totaal	32.466	60.260	92.725



Gewaalmerkt voor identificatie
Doelindes d.d. 15-04-2019

A handwritten signature in blue ink, consisting of several loops and a long horizontal stroke at the bottom.

	1	2	3	4	5	6	7
HAARLEMMERLIEDE & SPAARNWOUDE	Opbrengst < 2018	Vermin- deringen < 2018	1-2	Opbrengst 2018	Vermin- dering 2018	4-5	3+6
Combikohier							
Afvalstoffenheffing	2.799	891	1.908	859.842	19.801	840.041	841.949
Hondenbelasting	3.055	560	2.496	39.074	2.852	36.222	38.718
OZB eig niet-woning	144.109	11.324	132.785	349.445	1.980	347.465	480.250
OZB eig woning	26.248	131	26.117	1.088.324	934	1.087.389	1.113.506
<i>Totaal OZB eigenaren</i>	<i>170.357</i>	<i>11.455</i>	<i>158.902</i>	<i>1.437.769</i>	<i>2.914</i>	<i>1.434.854</i>	<i>1.593.756</i>
OZB gebruik niet-woning	107.790	3.598	104.192	182.692	2.435	180.257	284.448
Riool eig niet-woning	1.281	427	854	42.402	444	41.958	42.812
Riool eig woning	1.271	5.180	-3.909	568.986	444	568.542	564.633
Riool gebruik niet woning	19.098	95	19.003	50.145	918	49.227	68.230
Riool gebruik woning	747	2.431	-1.684	250.016	5.872	244.143	242.459
<i>Totaal Rioolbelasting</i>	<i>22.397</i>	<i>8.133</i>	<i>14.264</i>	<i>911.549</i>	<i>7.678</i>	<i>903.870</i>	<i>918.134</i>
RZB eigendom woning				21.019		21.019	21.019
Totaal Combikohier	306.398	24.637	281.761	3.451.944	35.681	3.416.264	3.698.025
Overig kohier							
Toeristenbelasting	39.950		39.950	201.274		201.274	241.224
Precario				169.654		169.654	169.654
Reclamebelasting				12.779	77	12.702	12.702
Forensenbelasting	15.000	1.000	14.000	19.917	917	19.000	33.000
Totaal overig kohier	54.950	1.000	53.950	403.624	994	402.630	456.581
Totaal kohieren	361.348	25.637	335.711	3.855.568	36.674	3.818.894	4.154.605

Kwijtscheldingen

HAARLEMMERLIEDE	Automatisch 2018	Aanvragen	Totaal
Afvalstoffenheffing	11.213	20.841	32.054
Hondenbelasting	267	429	696
Riool gebruik woning	3.358	6.139	9.498
Totaal	14.838	27.409	42.248



Financiële verantwoording aanslagoplegging gemeente Heemstede 2018

	1	2	3	4	5	6	7
HEEMSTED E	Opbrengst < 2018	Verminderin gen < 2018	1-2	Opbrengst 2018	Vermind ering 2018	4-5	3+6
Combikohier							
Afvalstoffenheffing	7.602	3.645	3.956	2.718.988	73.148	2.645.839	2.649.796
Hondenbelasting	6.319	1.986	4.333	125.091	6.431	118.661	122.993
OZB eig niet-woning	42.656		42.656	809.261	3.922	805.338	847.995
OZB eig woning	1.690	502	1.188	4.856.915	8.912	4.848.004	4.849.191
OZB gebruik niet-woning	19.796	297	19.500	499.639	8.853	490.786	510.286
Riool eig niet-woning	3.978		3.978	149.890	1.035	148.855	152.833
Riool eig woning	797		797	2.493.676	207	2.493.469	2.494.266
<i>Totaal Rioolbelasting</i>	<i>4.775</i>	<i>0</i>	<i>4.775</i>	<i>2.643.566</i>	<i>1.242</i>	<i>2.642.324</i>	<i>2.647.099</i>
RZB eig niet-woning							0
RZB eig woning	312		312	4.667		4.667	4.978
RZB gebruik niet-woning							0
Totaal combikohier	83.150	6.430	76.720	11.658.126	102.508	11.555.618	11.632.338
Overig kohier							
Leges	115.758	676	115.082	837.991	5.947	832.044	947.126
Grafrechten		422	-422	5.973	284	5.690	5.268
Havengeld				6.205		6.205	6.205
Marktgeld				35.546		35.546	35.546
Parkeerbelasting	31.181	2.154	29.027	108.585	2.604	105.982	135.009
Precario	2.906	7.446	-4.540	183.767	4.096	179.671	175.131
Precario pleziervaart	46	228	-182	47.906	349	47.557	47.375
Parkeervergunningen		79	-79			0	-79
Totaal overig kohier	149.889	11.003	138.886	1.225.972	13.279	1.212.693	1.351.579
Totaal kohieren	233.040	17.434	215.606	12.884.098	115.786	12.768.312	12.983.917
Kwijtscheldingen							
HEEMSTED E	Automatisch 2018	Aanvragen	Totaal				
Afvalstoffenheffing	25.622	43.108	68.730				
Hondenbelasting	1.152	1.561	2.713				
Totaal	26.774	44.669	71.443				



Gewaarmerkt voor identificatie
Doelindes: 15-14-2019

Financiële verantwoording aanslagoplegging gemeente Zandvoort 2018

	1	2	3	4	5	6	7
ZANDVOORT	Opbrengst < 2018	Verminderin g < 2018	1-2	Opbrengst 2018	Verminderi ng 2018	4-5	3+6
Combikohier							
Afvalstoffenheffing	9.037	2.600	6.437	1.837.300	48.538	1.788.762	1.795.199
Hondenbelasting	4.451	1.410	3.041	110.347	5.487	104.860	107.901
OZB eig niet woning	14.943	3.545	11.398	780.224	3.320	776.904	788.301
OZB eig woning	5.320	882	4.438	2.780.054	3.292	2.776.762	2.781.201
<i>Totaal OZB eigenaren</i>	<i>20.263</i>	<i>4.427</i>	<i>15.836</i>	<i>3.560.278</i>	<i>6.612</i>	<i>3.553.666</i>	<i>3.569.502</i>
OZB gebruik niet woning	1.824	2.095	-271	362.335	8.277	354.059	353.787
Riool gebruik niet woning	4.905	4.123	781	369.067	15.344	353.723	354.504
Riool gebruik woning	7.943	1.340	6.603	1.741.597	43.535	1.698.062	1.704.665
<i>Totaal Rioolbelasting</i>	<i>12.848</i>	<i>5.463</i>	<i>7.384</i>	<i>2.110.663</i>	<i>58.878</i>	<i>2.051.785</i>	<i>2.059.169</i>
Totaal combikohier	48.422	15.996	32.426	7.980.924	127.792	7.853.132	7.885.558
Overig kohier							
Forensenbelasting	4.721	4.234	487	569.217	7.211	562.006	562.493
Grafrechten onderhoud terre	5.865	82	5.783	153.768	3.791	149.976	155.759
Grafrechten Aula (code 14 tr	3.459		3.459	42.795	2.203	40.593	44.051
Grafrechten dierenbegraafpl	368		368	7.771		7.771	8.139
Leges		2.586	-2.586	691.650	3.397	688.253	685.667
Parkeren	12.980	1.000	11.980	81.732	5.298	76.434	88.414
Parkeren buitenlanders			0			47.785	47.785
Parkeren naheffing	124	33	92	2.641	191	2.450	2.542
<i>Totaal parkeren</i>	<i>13.104</i>	<i>1.033</i>	<i>12.072</i>	<i>84.373</i>	<i>5.489</i>	<i>126.669</i>	<i>138.741</i>
Precario		5.385	-5.385	153.019	399	152.620	147.235
Precario subjectgebonden	8.418	490	7.928	450.437	536	449.901	457.829
<i>Totaal precario</i>	<i>8.418</i>	<i>5.875</i>	<i>2.542</i>	<i>603.456</i>	<i>935</i>	<i>602.521</i>	<i>605.063</i>
Reinigingsrecht			0	13.170		13.170	13.170
Reinigingsrecht BTW							
Toeristenbelasting	72.579	7.286	65.293	2.541.067	2.430	2.538.637	2.603.931
Reclamebelasting				68.300	2.000	66.300	66.300
Totaal overig kohier	108.513	21.096	87.417	4.775.566	27.456	4.795.895	4.883.313
Totaal kohieren	156.935	37.092	119.843	12.756.489	155.247	12.649.027	12.768.870

Kwijtscheldingen

ZANDVOORT	Automatisch 2018	Aanvragen	Totaal
Afvalstoffenheffing	45.145	67.590	112.735
Hondenbelasting	2.670	3.361	6.030
OZB eigendom	436	743	1.179
OZB gebruik	43	75	118
Riool gebruik niet- woning		Zandv	0
Riool gebruik woning	45.776	67.170	112.946
Totaal	94.070	138.938	233.008


 Gewaarmerkt voor identificatie
 Doel: d.d. 15-04-2019