



Inwoners:

**22.300**



Benchmark:

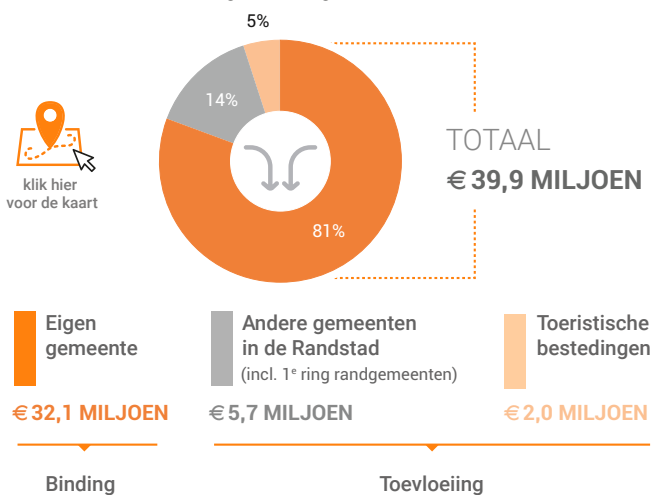
**GEMEENTEN  
20.000 - 35.000**

## Consumentenbestedingen detailhandel

### Dagelijkse artikelen

(zoals levensmiddelen en drogisterijartikelen)

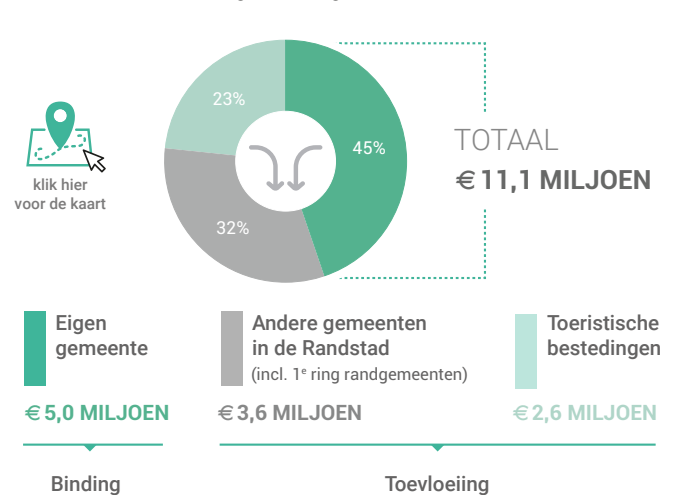
Waar komen bestedingen in de gemeente vandaan?



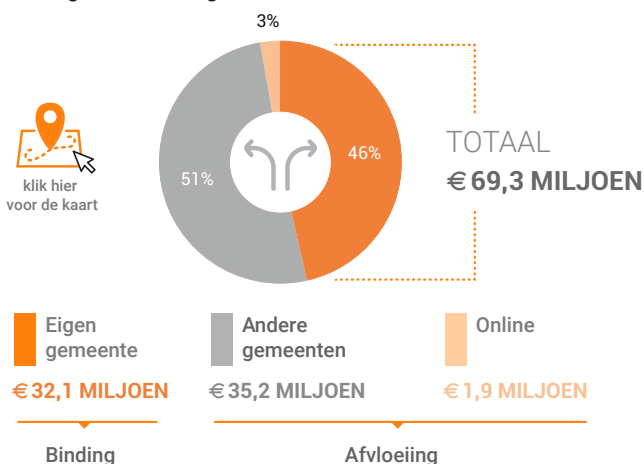
### Niet-dagelijkse artikelen

(zoals mode & luxe, vrije tijd en in en om het huis)

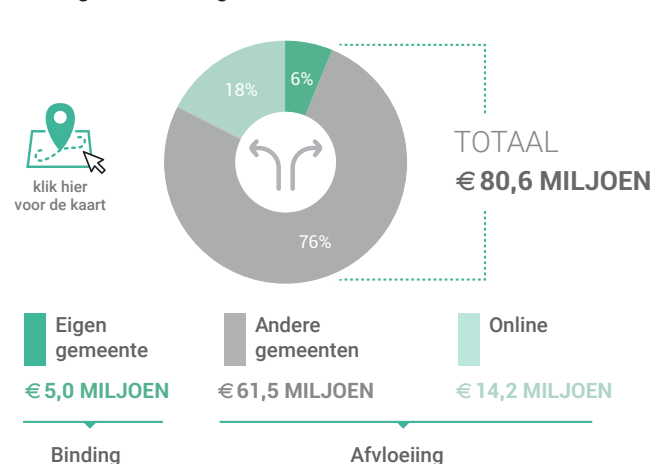
Waar komen bestedingen in de gemeente vandaan?



Waar gaan bestedingen van inwoners naar toe?



Waar gaan bestedingen van inwoners naar toe?



| Vergelijking                               | gemeente 2016 | gemeente 2011 | benchmark 2016 |
|--|---------------|---------------|----------------|
| Koopkrachtbinding                          | 46%           | 40%           | 82%            |
| Afvloeiing offline                         | 51%           | 60%           | 16%            |
| Afvloeiing online                          | 3%            | 0%            | 1%             |
| Aandeel toevloeiing in totale bestedingen* | 15%           | 31%           | 14%            |


\* (excl. toeristische bestedingen)

| Vergelijking                               | gemeente 2016 | gemeente 2011 | benchmark 2016 |
|--|---------------|---------------|----------------|
| Koopkrachtbinding                          | 6%            | 7%            | 33%            |
| Afvloeiing offline                         | 76%           | 78%           | 47%            |
| Afvloeiing online                          | 18%           | 15%           | 21%            |
| Aandeel toevloeiing in totale bestedingen* | 42%           | 52%           | 39%            |


\* (excl. toeristische bestedingen)

# Winkelaanbod (Bron: Locatus)

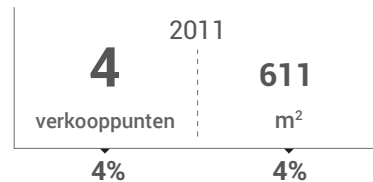
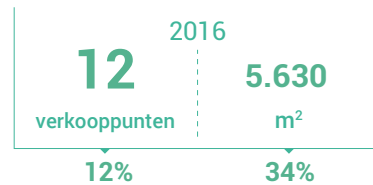
## Dagelijkse artikelen



## Niet-dagelijkse artikelen

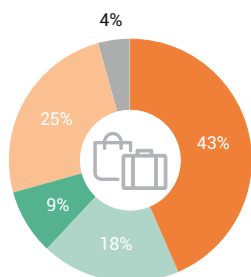


## Leegstand



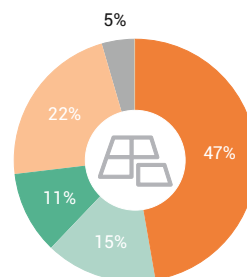
Leegstandspercentage: leegstand / (totale winkelaanbod + leegstand)

### Verdeling winkels naar branche



- Dagelijkse artikelen
- Mode & luxe
- Vrije tijd
- In en om het huis
- Overig

### Verdeling m<sup>2</sup> naar branche



### Vergelijking

|  |   | gemeente 2016  | gemeente 2011      | benchmark 2016       |
|--|---|--|--------------------|----------------------|
|  | Aantal <b>winkels</b> per 1.000 inwoners      | <b>1,8</b> <span style="color: orange;">dagelijkse artikelen</span>                  | 1,7                | 1,5                  |
|  | Aantal <b>winkels</b> per 1.000 inwoners      | <b>2,3</b> <span style="color: teal;">niet-dagelijkse artikelen</span>               | 2,9                | 3,5                  |
|  | Aantal <b>winkelmeters</b> per 1.000 inwoners | <b>229 m<sup>2</sup></b> <span style="color: orange;">dagelijkse artikelen</span>    | 223 m <sup>2</sup> | 338 m <sup>2</sup>   |
|  | Aantal <b>winkelmeters</b> per 1.000 inwoners | <b>256 m<sup>2</sup></b> <span style="color: teal;">niet-dagelijkse artikelen</span> | 485 m <sup>2</sup> | 1.154 m <sup>2</sup> |

## Waardering en vervoermiddel

### Rapportcijfers winkelvoorzieningen

|  | inwoners   | overige bezoekers | totaal     | benchmark  |
|--|------------|-------------------|------------|------------|
| <b>Totaal oordeel</b>  | <b>7,7</b> | <b>7,7</b>        | <b>7,7</b> | <b>7,7</b> |
| Winkelaanbod   | 7,1        | 6,9               | 7,1        | 7,3        |
| Sfeer en uitstraling   | 7,5        | 7,1               | 7,5        | 7,3        |
| Veiligheid   | 8,1        | 8,0               | 8,1        | 7,8        |
| Netheid (schoonmaak/onderhoud)   | 7,8        | 8,0               | 7,8        | 7,7        |
| Parkeermogelijkheden auto  | 6,6        | 6,9               | 6,7        | 7,9        |
| Parkeertarieven auto   | 7,1        | 7,9               | 7,2        | 8,4        |
| Stallingsmogelijkheden voor de fiets                                   | 7,6        | 7,5               | 7,6        | 7,7        |
| Bereikbaarheid per auto  | 7,5        | 7,6               | 7,5        | 8,2        |
| Bereikbaarheid per openbaar vervoer                                    | 5,1        | 5,7               | 5,1        | 6,9        |
| Bereikbaarheid per fiets   | 8,8        | 8,6               | 8,8        | 8,6        |
| Horeca-aanbod  | 6,9        | 6,6               | 6,9        | 6,8        |
| Evenementen  | 6,0        | 5,8               | 6,0        | 6,3        |
| Faciliteiten <small>bijvoorbeeld wc, wifi, afhaalpunt, bankjes</small> | 6,0        | 6,4               | 6,0        | 6,2        |

### Vervoermiddel

